

# 梅州市药品、化妆品、医疗器械监管统计季度报告

(2021 年第二季度)

梅州市市场监督管理

2021 年 8 月

# 说 明

《梅州市药品、化妆品、医疗器械监管统计季度报告》（2021年第二季度），数据来源于国家药品监督管理局统计信息系统，数据报告期为2021年4月1日至2021年6月30日。

报告对药品监管单位基本情况、药品、化妆品、医疗器械的相关行政受理、审批、监管等数据进行了汇总分析，对外公开参考。

# 目 录

## 一、药品监督管理情况

- (一) 药品经营零售企业情况
- (二) 药品生产日常监管情况
- (三) 药品经营日常监管情况
- (四) 药品抽验情况
- (五) 药品案件查处情况

## 二、医疗器械监督管理情况

- (一) 医疗器械生产企业许可及备案情况
- (二) 医疗器械经营企业许可及备案情况
- (三) 医疗器械生产企业日常监管情况
- (四) 医疗器械经营企业、使用单位日常监管情况
- (五) 医疗器械抽验情况
- (六) 医疗器械案件查处情况

## 三、化妆品监督管理情况

- (一) 化妆品生产日常监管情况
- (二) 化妆品案件查处情况

附表 1 梅州市药品经营零售企业情况

附表 2 梅州市药品生产企业日常监管情况

附表 3 梅州市各县（市、区）药品生产企业日常监管情况

附表 4 梅州市药品经营批发企业日常监管情况

附表 5 梅州市各县（市、区）药品经营批发企业日常监管情况

附表 6 梅州市药品经营零售企业日常监管情况

- 附表 7 梅州市各县（市、区）药品经营零售企业日常监管情况
- 附表 8 梅州市地方药品抽检情况
- 附表 9 梅州市查处药品案件情况
- 附表 10 梅州市各县（市、区）查处药品案件情况
- 附表 11 梅州市医疗器械生产企业许可及备案情况
- 附表 12 梅州市医疗器械经营企业许可及备案情况
- 附表 13 梅州市医疗器械生产企业日常监管情况
- 附表 14 梅州市各县（市、区）医疗器械生产企业日常监管情况
- 附表 15 梅州市医疗器械经营、使用日常监管情况
- 附表 16 梅州市各县（市、区）医疗器械经营、使用日常监管情况
- 附表 17 梅州市医疗器械抽验情况
- 附表 18 梅州市查处医疗器械案件情况
- 附表 19 梅州市各县（市、区）查处医疗器械案件情况
- 附表 20 梅州市化妆品生产企业日常监管情况
- 附表 21 梅州市各县（市、区）化妆品生产企业日常监管情况
- 附表 22 梅州市查处化妆品案件情况
- 附表 23 梅州市各县（市、区）查处化妆品案件情况

## 一、药品监督管理情况

### （一）药品经营零售企业情况

截至 2021 年第二季度，全市药品经营零售企业共有 1693 家。其中以零售药店为主，共计 1166 家，占比 69%，零售连锁门店 527 家，占 31%。详见附表 1。

### （二）药品生产日常监管情况

2021 年第二季度各级监管机构共检查药品生产企业 5 家次，发现违规的生产企业 4 家次，完成整改的生产企业 4 家次。详见附表 2。

从各区域上看，2021 年第二季度各级监管机构共检查药品生产企业 5 家次，其中检查次数最多的是市本级，检查次数达 4 家次，占全市的 80%。详见附表 3。

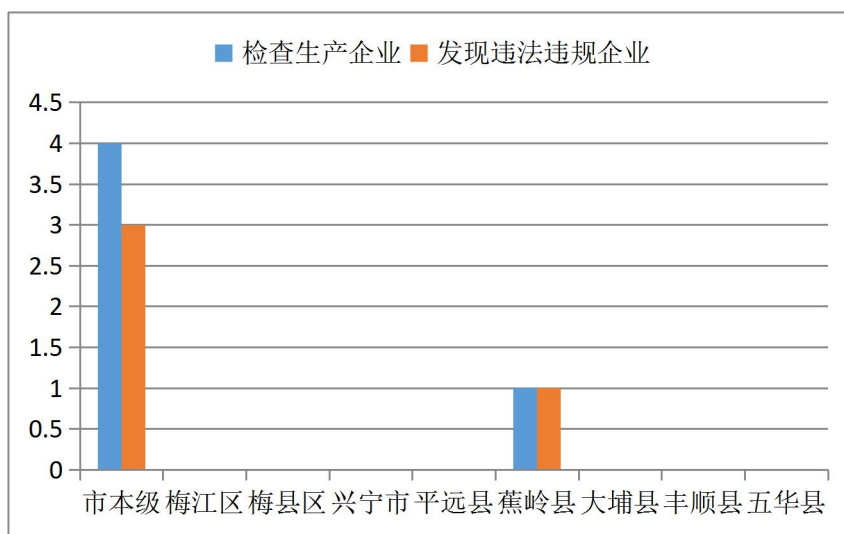


图 1-1 2021 年第二季度全市各县（市、区）药品生产企业日常监管情况

### （三）药品经营日常监管情况

2021 年第二季度各级监管机构共检查批发企业 16 家次，发现违法违规的批发企业 4 家次，完成整改 4 家次，详见附表 4。

各级监管机构共检查零售企业 411 家次，发现违法违规的零售企业 49 家次，完成整改 49 家次。详见附表 6。

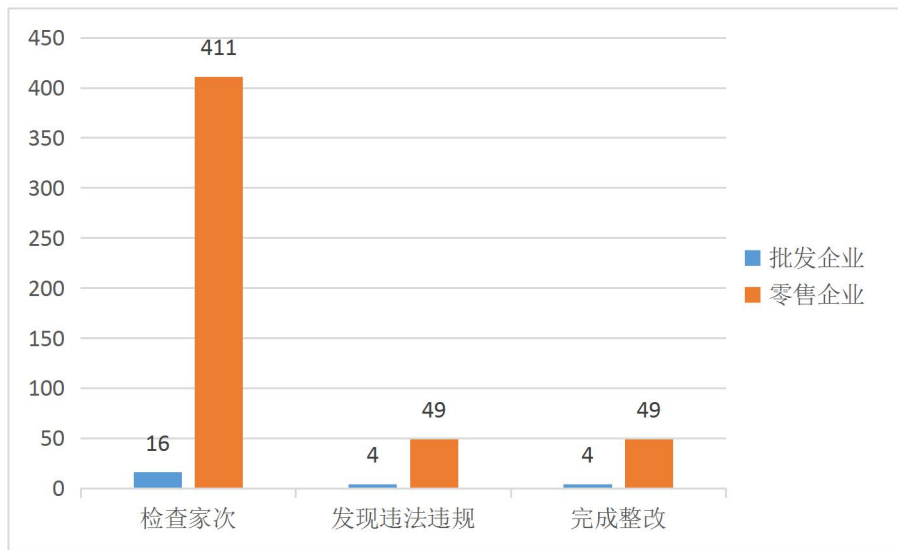


图 1-2 2021 年第二季度全市药品经营企业日常监管情况

从各区域上看，2021 年第二季度各级监管机构共检查药品批发经营企业 16 家次，其中检查企业次数靠前的为兴宁市、梅江区，检查次数分别是 5、4 家次共计 9 家次，占全市的 56.25%；全市共发现违法违规企业 4 家，完成整改 4 家。详见附表 5。

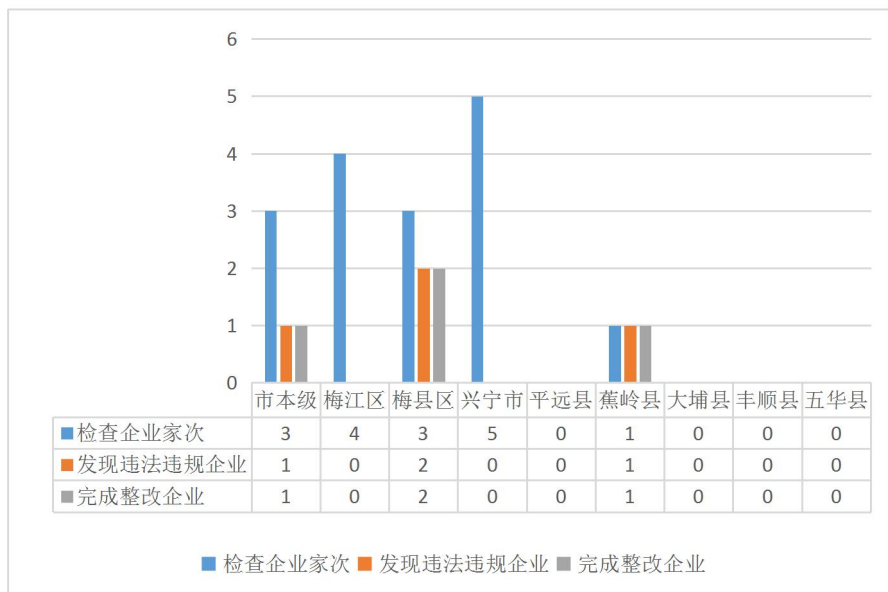


图 1-3 2021 年第二季度全市各县（市、区）药品批发经营企业日常监管情况

2021年第二季度各级监管机构共检查药品零售企业411家次，其中检查企业次数靠前的县（市、区）为梅县区、蕉岭县、兴宁市，三个县（市、区）检查次数分别是92、69、59家次共计220家次，占全市的53.53%；发现违法违规49家次，完成整改49家次。详见附表7。

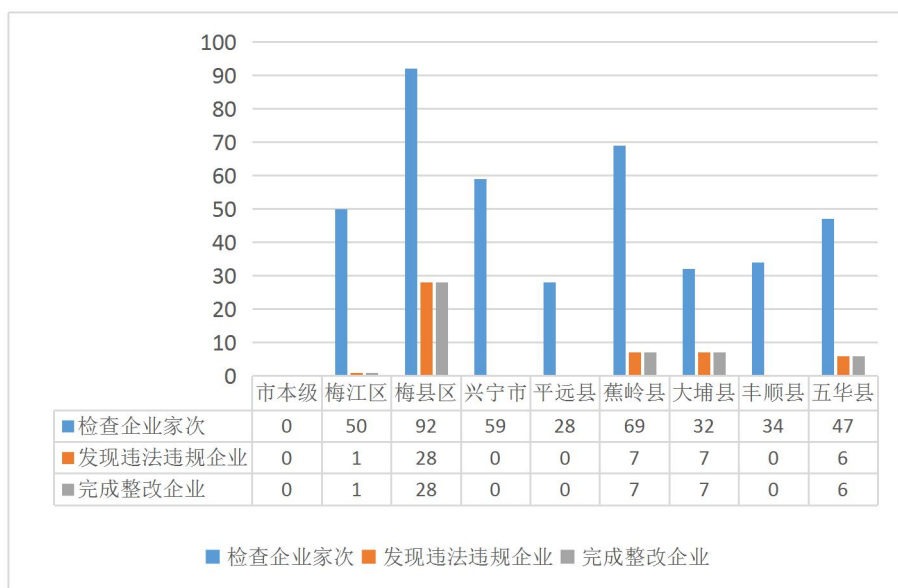


图 1-4 2021年第二季度全市各县（市、区）药品零售经营企业日常监管情况

#### （四）药品抽验情况

2021年第二季度全市共抽验主体数有49家，检验药品203批次，不合格1批次，不合格率0.49%。详见附表8。

#### （五）药品案件查处情况

2021年第二季度共查处药品案件63件，案件数比第一季度的29宗多34宗，增加117%。查处药品案件货值7.49万元（罚款17.28万元），与第一季度案件货值2.02万元（罚款10.69万元）相比货值增加5.47万元（罚款相比增加6.59万元）。

从货值划分来看，本季度药品案件全部是货值10万元以下案件。

2021年第二季度来源于投诉举报的案件0宗；监督抽验案件5宗，占药品案件总数的8%；日常监管和专项检查的案件15宗，占药品案件总数的24%；其他部门通报案件1宗，占药品案件总数的1%；其他案件42宗，占药品案件总数的67%。详见附表9。

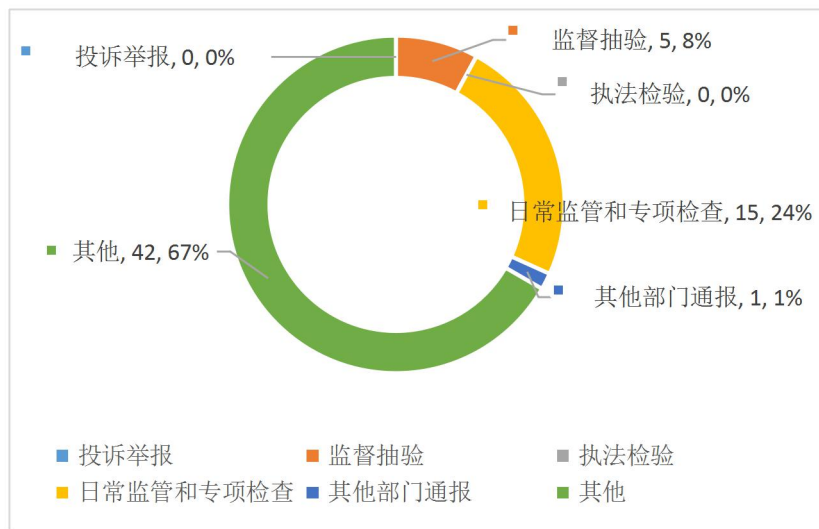


图 1-5 2021年第二季度全市查处药品案件来源情况

药品案件的违法主体以经营企业为主共51宗，占药品案件总数的81%；医疗机构10宗，占药品案件总数的16%；其他2宗，占药品案件总数的3%；药品生产单位未有违法案件。见下图：

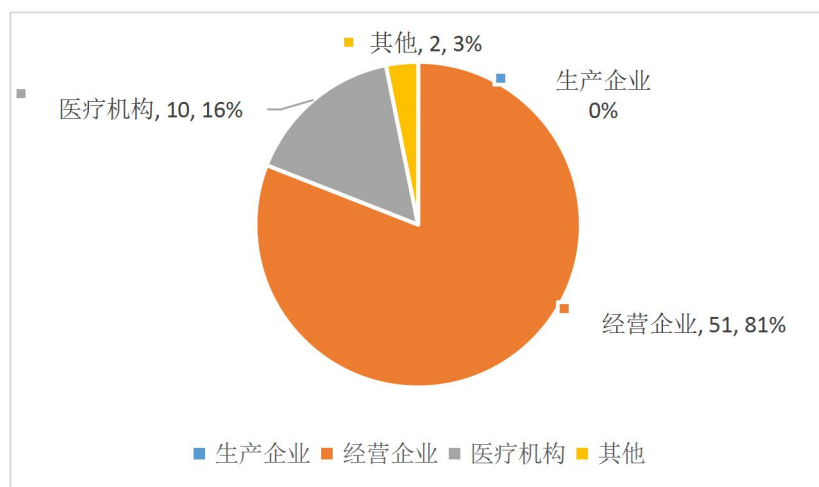


图 1-6 2021年第二季度药品案件违法主体情况



责令关闭0户，吊销经营许可证0件，移送司法机关案件数0件。

2021年第二季度共查处药品案件63件，其中靠前的为大埔县27件，占药品案件总数的42%；丰顺县9件，占药品案件总数的14%，蕉岭县7宗，占药品案件总数的11%。见附表10。

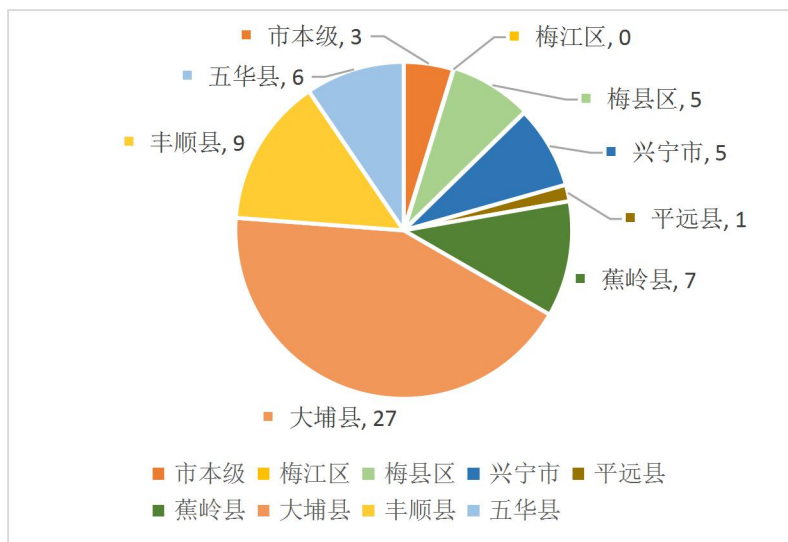


图 1-7 2021 年第二季度全市各县（市、区）查处药品案件情况

## 二、医疗器械监督管理情况

### （一）医疗器械生产企业许可及备案情况

截至 2021 年第二季度，全市实有生产一类医疗器械产品的生产企业 5 家。详见附表 11。

### （二）医疗器械经营企业许可、备案情况

截至 2021 年第二季度，全市共有二、三类医疗器械经营企业 2526 家，其中，仅经营二类医疗器械产品的企业 1884 家，仅经营三类医疗器械产品的企业 110 家，同时从事第二、三类医疗器械经营的企业 532 家。详见附表 12。

### （三）医疗器械生产企业日常监管情况

2021 年第二季度各级监管机构共检查医疗器械生产企业 16 家次，其中：含无菌医疗器械的生产企业 1 家次。详见附

表 13。

从各区域上看，2021 年第二季度，全市各级监管机构共检查医疗器械生产企业 16 家次，其中检查数量靠前的为市本级、梅江区，分别是 8 家次和 3 家次，占全市的 68.75%。详见附表 14。

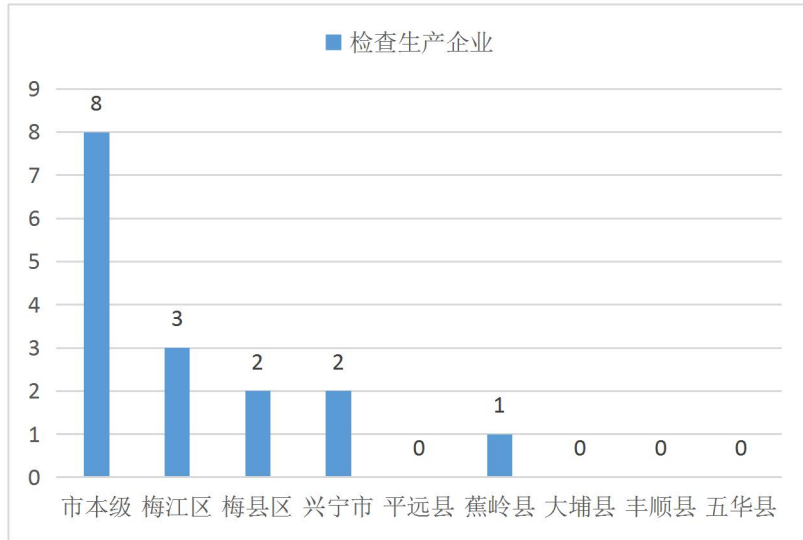


图 2-1 2021 年第二季度全市各县（市、区）医疗器械生产企业日常监管情况

#### （四）医疗器械经营企业、使用单位日常监管情况

2021 年第二季度各级监管机构共检查医疗器械经营企业、使用单位 455 家次，发现存在违法违规行为的企业 45 家次，完成整改 44 家次。详见附表 15。

从各区域上看，截至 2021 年第二季度，全市各级监管机构共检查医疗器械经营、使用单位 455 家次，其中检查数量靠前的为五华县、梅县区、兴宁市，三个县（市、区）的检查数共计 193 家次，占全市的 42.42%；发现违法违规的主体数共计 45 家次，占检查总家次的 9.89%，其中违法违规企业数靠前的市（县、区）为市本级、蕉岭县、兴宁市，三个市（县、区）发现违法违规主体数为 42 家次，占全市发现违法违规总家次的 93.33%，详见附表 16。

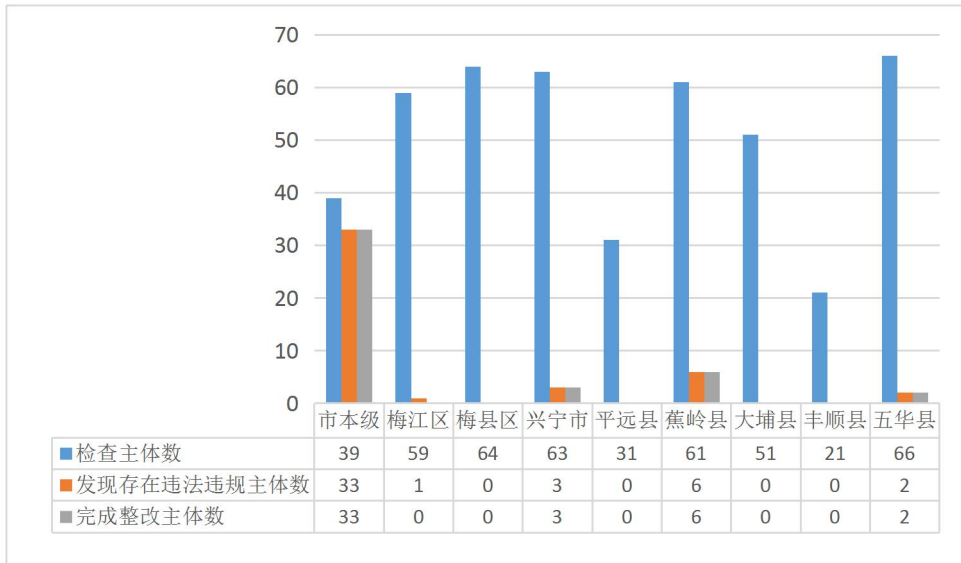


图 2-2 2021 年第二季度全市各县（市、区）医疗器械经营、使用日常监管情况

### （五）医疗器械抽验情况

2021 年第二季度共抽样 4 批次，其中一类产品为 0 批，二类产品 4 批次，三类产品 0 批次；生产环节 0 批次，经营环节 0 批次，使用环节 4 批次。

2021 年第二季度的抽样数据按类别分：一类产品占比为 0，二类产品占比为 100%，三类产品占比为 0；按环节分生产环节占比为 0，经营环节占比为 0，使用环节占比 100%。详见附表 17。

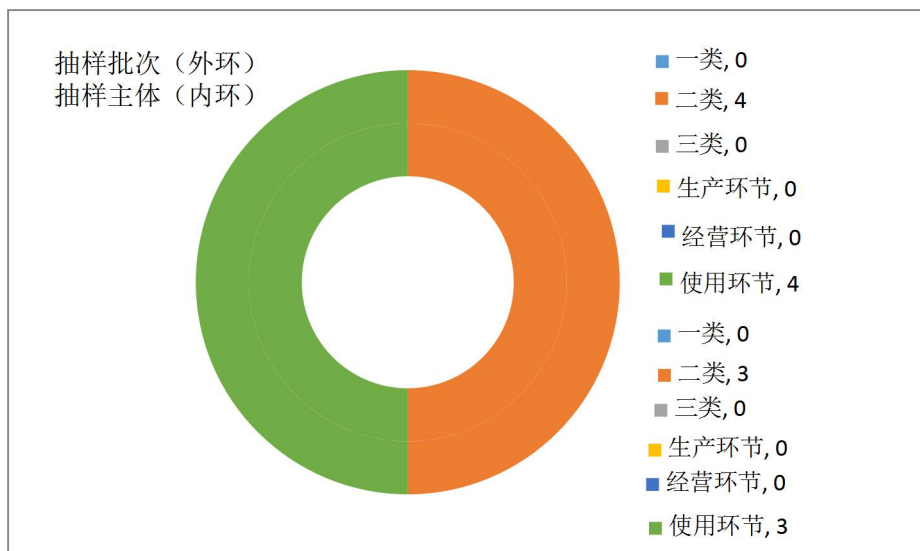


图 2-3 2021 年第二季度全市医疗器械抽验情况

## （六）医疗器械案件查处情况

2021年第二季度共查处医疗器械案件14宗，与第一季度的3宗相比增加11宗。查处医疗器械案件货值17.6万元（罚款15.5万元），与第一季度的0.19万元（罚款5.8万元）相比增加17.41万元（增加9.7万元）。

从案值划分来看，13宗5万元以下，1宗5万元以上。

从案源情况看，监督抽验1宗，占7%；日常监管和专项检查7宗，占50%；其他6宗，占43%。

从违法主体来看，8宗经营企业；5宗医疗机构；1宗其他。见附表18。

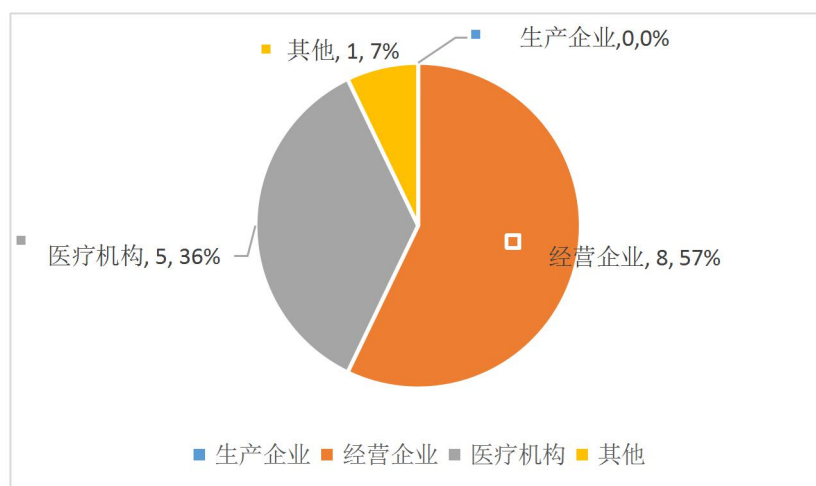


图 2-4 2021 年第二季度医疗器械案件违法主体情况

2021年第二季度共查处医疗器械案件14宗，其中丰顺县5宗，占医疗器械案件总数的35%，市本级4宗，占医疗器械案件总数的28%，五华县2宗，占医疗器械案件总数的14%。见附表19。

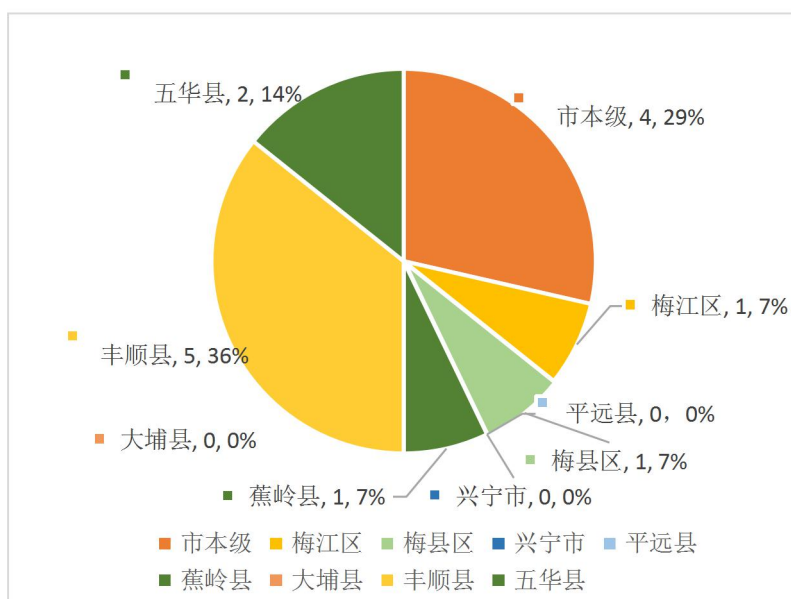


图 2-5 2021 年第二季度全市各县（市、区）查处医疗器械案件情况

### 三、化妆品监督管理情况

#### （一）化妆品生产日常监管情况

2021 年第二季度全市共对化妆品生产企业进行 10 家次检查，抽验化妆品 5 批次。详见附表 20。

从各区域上看，其中兴宁市对化妆品生产企业进行了 8 家次检查，详见附表 21。

#### （二）化妆品案件查处情况

2021 年第二季度共查处化妆品案件 16 宗，案件数比第一季度的 15 宗，多 1 宗。查处案件货值 1.54 万元（罚款 6.22 万元），与第一季度案件货值 7.95 万元（罚款 43.82 万元）相比货值减少 6.41 万元（罚款减少 37.6 万元）。

从 2021 年第二季度化妆品案件的案源看，日常监管和专项检查案件 11 宗，占 69%；其他案件 5 宗，占 31%。

从案值划分来看，16 宗案件的案值都在 2 万元以下。

从违法主体来看，经营企业 5 宗；美容美发机构 7 宗；其他

4宗。

责令停产停业0户，吊销经营许可证0件，移送司法机关案件数0件。详见附表22。

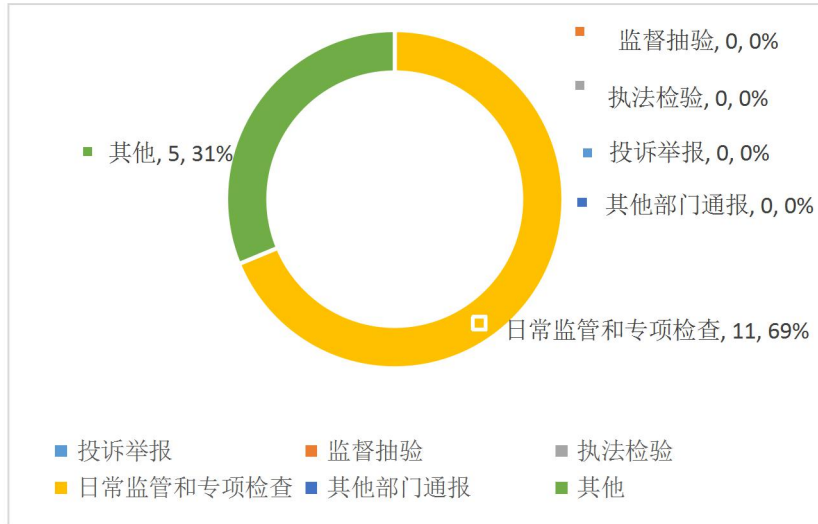


图 3-1 2021 年第二季度全市查处化妆品案件来源情况

2021 年第二季度共查处化妆品案件 16 宗，其中丰顺县、大埔县、平远县分别查处化妆品案件 6、3、3 件，分别占全市化妆品案件总数的 38%、19%、19%。详见附表 23。

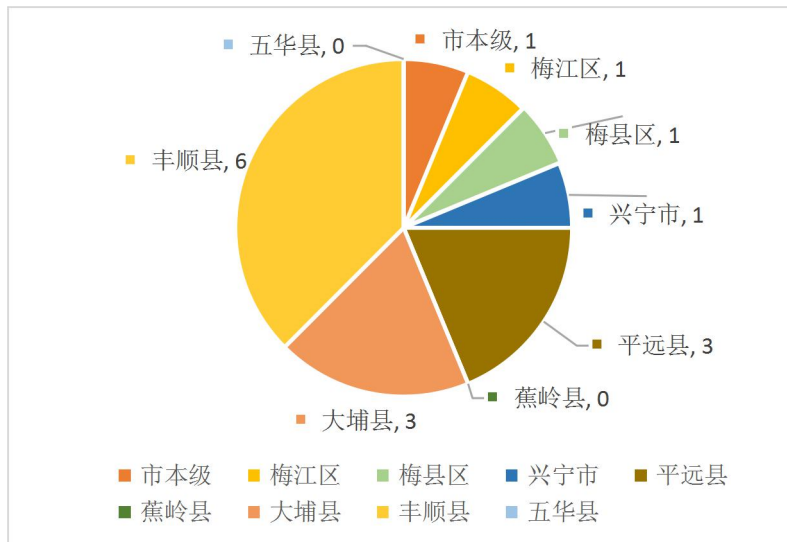


图 3-2 2021 年第二季度全市各县（市、区）查处化妆品案件情况

## 附表 1

### 梅州市药品经营零售企业情况

截至 2021 年第二季度

项目	合计	零售连锁门店数量	零售
本期末实有企业数量	1693	527	1166

## 附表 2

### 梅州市药品生产企业日常监管情况

2021 年第二季度

项目	计量单位	代码	数量
甲	乙	丙	01
检查生产企业家次	家次	01	5
发现违法的生产企业	家次	02	0
发现违规的生产企业	家次	03	4
完成整改的生产企业	家次	04	4

## 附表 3

### 梅州市各县（市、区）药品生产企业日常监管情况

2021 年第二季度

	检查生产企业家次	发现违法的生产企业	发现违规的生产企业	完成整改的生产企业
市本级	4	0	3	3
梅江区	0	0	0	0
梅县区	0	0	0	0
兴宁市	0	0	0	0
平远县	0	0	0	0
蕉岭县	1	0	1	1
大埔县	0	0	0	0
丰顺县	0	0	0	0
五华县	0	0	0	0
合计	5	0	4	4

附表 4

## 梅州市药品经营批发企业日常监管情况

2021 年第二季度

项目	计量单位	代码	批发企业
甲	乙	丙	01
检查经营企业家次	家次	01	16
发现违法违规的经营企业	家次	02	4
完成整改的经营企业	家次	03	4

附表 5

## 梅州市各县（市、区）药品经营批发企业日常监管情况

2021 年第二季度

单位	检查批发企业家次	发现违法违规批发企业	完成整改的批发企业
市本级	3	1	1
梅江区	4	0	0
梅县区	3	2	2
兴宁市	5	0	0
平远县	0	0	0
蕉岭县	1	1	1
大埔县	0	0	0
丰顺县	0	0	0
五华县	0	0	0
合计	16	4	4

附表 6

## 梅州市药品经营零售企业日常监管情况

2021 年第二季度

项目	计量单位	代码	零售企业
甲	乙	丙	01
检查经营企业家次	家次	01	411
发现违法违规的经营企业	家次	02	49
完成整改的经营企业	家次	03	49



附表 7

## 梅州市各县（市、区）药品经营零售企业日常监管情况

2021 年第二季度

单位	检查零售企业家次	发现违法违规零售企业	完成整改的零售企业
市本级	0	0	0
梅江区	50	1	1
梅县区	92	28	28
兴宁市	59	0	0
平远县	28	0	0
蕉岭县	69	7	7
大埔县	32	7	7
丰顺县	34	0	0
五华县	47	6	6
合计	411	49	49

附表 8

## 梅州市地方药品抽检情况

2021 年第二季度

类 别		抽检主体数	抽检批次	不合格批次
按药品类别分	化学药品	33	122	1
	中成药	25	65	0
	中药材、中药饮片	13	16	0
	生物制品	0	0	0
	药品包装材料	0	0	0
	药用辅料	0	0	0
按抽检环节分	生产环节	10	53	0
	经营环节	36	144	1
	使用环节	3	6	0
合计		49	203	1

附表 9

## 梅州市查处药品案件情况

2021 年第二季度

分 类	计量单位	代码	一般程序案件	简易程序案件	
甲	乙	丙	01	02	
案件数	件	01	55	8	
案件来源	投诉举报	件	02	0	
	监督抽验	件	03	5	
	执法检验	件	04	0	
	日常监管和专项检查	件	05	8	
	其他部门通报	件	06	0	
	其他	件	07	42	0
货值	10 万元以下	件	08	55	8
	10 万--20 万元	件	09	0	-
	20 万--50 万元	件	10	0	-
	50 万--1000 万元	件	11	0	-
	1000 万元-1 亿元	件	12	0	-
	1 亿元以上	件	13	0	-
主要违法主体	生产企业	件	14	0	0
	经营企业	件	15	44	7
	医疗机构	件	16	10	0
	其他	件	17	1	1
货值金额	万元	18	7.49	0.00	
罚款金额	万元	19	17.28	0.00	
没收违法所得金额	万元	20	0.35	-	
责令关闭	户	21	0	-	
捣毁制假售假窝点	个	22	0	-	
责令停产停业	户	23	0	-	
其中：生产企业	户	24	0	-	
经营企业	户	25	0	-	
撤销批准文号或备案号	件	26	0	-	
吊销许可证	件	27	0	-	
其中：生产许可证	件	28	0	-	
经营许可证	件	29	0	-	
制剂许可证	件	30	0	-	
移送司法机关案件数	件	31	0	-	
刑事判决数	件	32	0	-	

刑事处罚	人	33	0	-
行政处罚案件信息公开数	件	34	55	-
符合公开条件的行政处罚案件	件	35	55	-
涉及疫苗案件数	件	36	0	0
涉及疫苗案件货值金额	万元	37	0.00	0.00
涉及药包材案件数	件	38	0	0
涉及药包材案件货值金额	万元	39	0.00	0.00

附表

项目	代码	案件数	货值金额 (万元)	罚款金额 (万元)	吊销许可证 (件)	移送司法机关 案件数(件)
甲	乙	01	02	03	04	05
<b>生产假劣药</b>	40	0	0.00	0.00	0	0
假药	41	0	0.00	0.00	0	0
劣药	42	0	0.00	0.00	0	0
<b>销售假劣药</b>	43	39	3.47	0.02	0	0
假药	44	37	3.40	0.02	0	0
劣药	45	2	0.07	0.00	0	0
其中：互联网销售假劣药	46	2	0.14	0.00	0	0
假药	47	2	0.14	0.00	0	0
劣药	48	0	0.00	0.00	0	0
<b>使用假劣药</b>	49	5	0.11	0.00	0	0
假药	50	5	0.11	0.00	0	0
劣药	51	0	0.00	0.00	0	0

附表 10

梅州市各县（市、区）查处药品案件情况  
2021年第二季度

单位	一般程序案件数	简易程序案件数	合计
市本级	2	1	3
梅江区	0	0	0
梅县区	5	0	5
兴宁市	5	0	5
平远县	1	0	1
蕉岭县	7	0	7
大埔县	20	7	27
丰顺县	9	0	9
五华县	6	0	6
合计	55	8	63

附表 11

梅州市医疗器械生产企业许可及备案情况  
截至 2021 年第二季度

项 目		计量单位	代码	数量
甲		乙	丙	01
生产企业情况	生产一类医疗器械产品的企业数量	家	01	5
	生产二类医疗器械产品的企业数量	家	02	0
	生产三类医疗器械产品的企业数量	家	03	0
	生产企业总数	家	04	3

附表 12

梅州市医疗器械经营企业许可及备案情况  
截至 2021 年第二季度

项目		计量单位	数量
经营 企业 情况	仅从事第二类医疗器械经营的企业	家	1884
	仅从事第三类医疗器械经营的企业	家	110
	同时从事第二、三类医疗器械经营的企业	家	532

附表 13

梅州市医疗器械生产企业日常监管情况  
2021 年第二季度

项 目		计量单	代码	数量
甲		乙	丙	01
检查生产企业家次		家次	01	16
全面检查高风险企业	含无菌医疗器械的生产企业	家次	02	1
	含植入性医疗器械的生产企业	家次	03	0
	第三类医疗器械的生产企业	家次	04	0
医疗器械生产企业飞行检查	省级及以下组织	家次	05	0
	停产整改	家次	06	0

附表 14

梅州市各县（市、区）医疗器械生产企业日常监管情况  
2021 年第二季度

单 位	检查生产企业（家次）
市本级	8
梅江区	3
梅县区	2
兴宁市	2
平远县	0
蕉岭县	1
大埔县	0
丰顺县	0
五华县	0
合计	16

附表 15

梅州市医疗器械经营、使用日常监管情况  
2021 年第二季度

项 目	计量单位	代码	数量
甲	乙	丙	01
检查经营企业、使用单位家次	家次	01	455
省级及以下组织医疗器械经营企业	家次	02	0
存在违法违规的企业或单位	家次	03	45
完成整改的企业或单位	家次	04	44

附表 16

梅州市各县（市、区）医疗器械经营、使用日常监管情况  
2021 年第二季度

单 位	检查经营企业、使用单位（家次）	存在违法违规的企业或单位（家次）	完成整改的企业或单位（家次）
市本级	39	33	33
梅江区	59	1	0
梅县区	64	0	0
兴宁市	63	3	3
平远县	31	0	0
蕉岭县	61	6	6
大埔县	51	0	0
丰顺县	21	0	0
五华县	66	2	2
合计	455	45	44

附表 17

梅州市医疗器械抽验情况表

2021 年第二季度

项目		抽验主体数	抽验批次
甲		1	2
按类别分	一类	0	0
	二类	3	4
	三类	0	0
按环节分	生产环节	0	0
	经营环节	0	0
	使用环节	3	4
合计		3	4

附表 18

## 梅州市查处医疗器械案件情况

2021 年第二季度

分 类		计量单位	代码	一般程序案件	简易程序案件
甲		乙	丙	01	02
案件数		件	01	14	0
案件来源	投诉举报	件	02	0	0
	监督抽验	件	03	1	0
	执法检验	件	04	0	0
	日常监管和专项检查	件	05	7	0
	其他部门通报	件	06	0	0
	其他	件	07	6	0
货值	5 万元以下	件	08	13	0
	5 万—20 万元	件	09	1	—
	20 万—50 万元	件	10	0	—
	50 万—1000 万元	件	11	0	—
	1000 万元—1 亿元	件	12	0	—
	1 亿元以上	件	13	0	—
主要违法主体	生产企业	件	14	0	0
	经营企业	件	15	8	0
	医疗机构	件	16	5	0
	其他	件	17	1	0
货值金额		万元	18	17.60	0.00
罚款金额		万元	19	15.50	0.00
没收违法所得金额		万元	20	0.04	—
取缔无证经营		户	21	0	—
捣毁制假售假窝点		个	22	0	—
责令停产停业		户	23	0	—
其中：生产企业		户	24	0	—
经营企业		户	25	0	—
撤销批准文号或备案号		件	26	0	—
吊销许可证		件	27	0	—
其中：生产许可证		件	28	0	—
经营许可证		件	29	0	—
移送司法机关案件数		件	30	0	—
刑事判决数		件	31	0	—



刑事处罚	人	32	0	-
行政处罚案件信息公开数	件	33	14	-
符合公开条件的行政处罚案件	件	34	14	-
附表				
项目	代码	一般程序案 (件)	简易程序案 (件)	货值金额合计 (万元)
甲	乙	01	02	03
涉及医疗器械质量	35	1	0	2.05
违反证照管理	36	4	0	13.94
违反流通秩序	37	0	0	0.00
其他案件	38	9	0	1.61
小计	39	14	0	17.60
其中：涉及互联网	40	0	0	0.00

## 附表 19

### 梅州市各县（市、区）查处医疗器械案件情况 2021 年第二季度

单位	一般程序案件	简易程序案件	合计
市本级	4	0	4
梅江区	1	0	1
梅县区	1	0	1
兴宁市	0	0	0
平远县	0	0	0
蕉岭县	1	0	1
大埔县	0	0	0
丰顺县	5	0	5
五华县	2	0	2
合计	14	0	14

附表 20

梅州市化妆品生产企业日常监管情况

2021 年第二季度

项 目	计量单位	代码	数量
甲	乙	丙	01
检查化妆品生产企业次数	家次	01	10
抽验化妆品批次	批次	02	5
飞行检查化妆品生产企业次数	家次	03	0
责令暂停生产企业家次	家次	04	0

附表 21

梅州市各县（市、区）化妆品生产企业日常监管情况

2021 年第二季度

单位	检查化妆品生产企业次数	抽验化妆品批次
市本级	0	0
梅江区	1	0
梅县区	0	0
兴宁市	8	5
平远县	0	0
蕉岭县	1	0
大埔县	0	0
丰顺县	0	0
五华县	0	0
合计	10	5

附表 22

## 梅州市查处化妆品案件情况

2021 年第二季度

分 类		计量单位	代码	一般程序案件	简易程序案件
甲		乙	丙	01	02
案件数		件	01	15	1
其中：涉及互联网		件	02	0	0
案件来源	投诉举报	件	03	0	0
	监督抽验	件	04	0	0
	执法检验	件	05	0	0
	日常监管和专项检查	件	06	10	1
	其他部门通报	件	07	0	0
	其他	件	08	5	0
货值	2 万元以下	件	09	15	1
	2 万—20 万元	件	10	0	-
	20 万—50 万元	件	11	0	-
	50 万—1000 万元	件	12	0	-
	1000 万元-1 亿元	件	13	0	-
	1 亿元以上	件	14	0	-
主要违法主体	生产企业	件	15	0	0
	经营企业	件	16	4	1
	美容美发机构	件	17	7	0
	其他	件	18	4	0
货值金额		万元	19	1.54	0.00
其中：涉及互联网		万元	20	0.00	0.00
罚款金额		万元	21	6.22	0.00
没收违法所得金额		万元	22	0.11	-
捣毁制假售假窝点		个	23	0	-
责令停产停业		户	24	0	-
其中：生产企业		户	25	0	-
美容美发机构		户	26	0	-
撤销批准文号或备案号		件	27	0	-
吊销许可证		件	28	0	-
移送司法机关案件数		件	29	0	-
刑事判决数		件	30	0	-
刑事处罚		人	31	0	-
行政处罚案件信息公开数		件	32	15	-
符合公开条件的行政处罚案件		件	33	15	-

## 附表 23

### 梅州市各县（市、区）查处化妆品案件情况

2021 年第二季度

单位	一般程序案件	简易程序案件	合计
市本级	1	0	1
梅江区	1	0	1
梅县区	1	0	1
兴宁市	1	0	1
平远县	3	0	3
蕉岭县	0	0	0
大埔县	2	1	3
丰顺县	6	0	6
五华县	0	0	0
合计	15	1	16