

# 广东省科学技术厅

---

粤科函区字〔2021〕1074号

## 广东省科学技术厅关于组织参加 第四届中国国际进口博览会的通知

各有关单位：

由商务部和上海市人民政府共同主办的第四届中国国际进口博览会定于2021年11月5~10日在上海举办。根据第四届中国国际进口博览会组委会招商工作要求，我省将组建交易团组织采购商前往采购。按照广东交易团工作方案，省科技厅将继续组织科技交易分团开展采购工作，现将有关事项通知如下：

### 一、博览会时间、地点

2021年11月5~10日，国家会展中心（上海青浦区崧泽大道333号）

### 二、展会规模及主要内容

第四届进口博览会包括国家综合展和企业商业展、虹桥国际经济论坛、专业配套活动。其中企业商业展规划面积36万平方米，共设食品及农产品、汽车、技术装备、消费品、医疗器械及医药保健、服务贸易六大展区，设立乳制品、农产品、智慧出行、能

---

源低碳及环保技术、集成电路、数字工业、日化消费品、体育用品及赛事、绿色智能家电家居、公共卫生防疫、康复养老、生物医药、创新孵化等专区。

### 三、采购商组织要求

采购商组织的重点领域包括但不限于智能及高端装备、消费电子及家电、汽车、服装服饰及日用消费品、食品及农产品、医疗器械及医药保健，新兴技术、服务外包、创新设计、文化教育、旅游服务以及能源低碳及环保技术、集成电路、公共卫生防疫、康复养老等。广东科技交易分团采购商的重点对象为我省科技企业、高校和科研机构等。

### 四、报名方式

请有意参加广东交易团科技交易分团的采购商尽快登录博览会官方网站（[www.ciie.org](http://www.ciie.org)），按要求登记注册报名，报名时按照属地或隶属关系选择广东交易团科技交易分团。分团将对报名的采购商进行审核，统一提交博览会。报名截止时间：2021年9月28日。

### 五、联系方式

#### （一）省科技合作研究促进中心。

联系人：丘雅、黄莎莎，020-83717947、83163254

邮 箱：[skjt\\_huangss@gd.gov.cn](mailto:skjt_huangss@gd.gov.cn)

#### （二）省科技厅成果与区域处。

联系人：郭映琦、杨保志，020-83163891、83163862

附件：第四届中国国际进口博览会广东交易团专业观众报名  
指引



公开方式：主动公开



附件

## 第四届中国国际进口博览会广东交易团 专业观众报名指引

### 一、报名须知

参会单位或个人对所填报的单位和个人信息的真实性负责，请谨慎填报。

### 二、广东交易团组织架构

广东交易团秘书处设在广东省商务厅，下设各交易分团，交易分团包括各地市分团、省直各单位分团。所有报名单位须加入交易团，加入交易团的方式：报名填报注册信息时按照属地或隶属关系选择加入，不再需要输入邀请码。

### 三、专业观众分类

专业观众共4大类：企业、社会组织、事业单位、政府机构。所有专业观众应提前在中国国际进口博览会官网或微信公众号上提前在线注册报名，第四届中国国际进口博览会不接受现场常规注册。

四、专业观众报名流程（详见后页《专业观众报名指引要点说明》）

#### （一）报名方式

中国国际进口博览会官网首页主题栏“企业商业展”—“专业观众”—“参观预登记”项下在线注册报名，注册填报单位和观众等信息后，可在“企业商业展”—“专业观众”—“观众登



录”项下查阅相关信息。

## （二）在线注册报名

1. 在中国国际进口博览会官网（www.ciie.org）的首页主题栏“**企业商业展**”—“**专业观众**”—“**参观预登记**”项下在线注册报名。以单位集体注册报名的选择“**单位**”，登记单位相关信息后，再添加该单位名下参观观众信息；以个人名义注册报名的选择“**个人**”，但也需先填报个人所在单位信息，再填报个人信息。

2. 单位信息填报时，“\*”为必填项外，“**单位资质文件**”项中**企业**需上传“**营业执照**”、社会组织上传“**社会团体法人证**”、事业单位上传“**事业单位法人证**”，政府机构无需上传。上传附件大小不超过2M，jpg或png格式。

3. 单位信息填报完成后进入参观人员个人信息登记页面。包括：“**新增中国大陆地区人员**”、“**新增港澳台地区人员**”、“**新增其他国家/地区人员**”、“**中国（永居海外）**”，点击相应的按钮添加个人信息。该页面可进行**添加、修改、删除**个人信息的操作。上传的参观个人的照片，作为后续制证的照片。填写**参观人员信息**时，可选择“**保存**”或“**提交**”。选择“**提交**”后不能修改，直接进入**公安背审环节**。

4. 对填报的**单位信息、采购意向（必填）、参观人员**等信息进行最后确认，确认无误后点击“**提交审核**”，成功提交后进入审核流程，原始信息不可修改，但仍可以登录添加新增参会的个人信息。审核结果会邮件通知，审核不通过可再次登录帐号修改相关信息后重新提交审核。

5. 专业观众—证件复用申请（详见第 14-18 页）。持有第三届进博会专业观众证件并通过个人信息审核的人员，在第四届参会卡面信息（包括姓名/所在单位/所在交易团/人员标签/照片/入场日期等）不变的情况下，可在线申请证件复用。申请证件复用的人员仍须提交注册审核，届时根据进博会注册方案收取对应证件服务费。

6. 专业观众证件申办（详见第 19-27 页）。

7. 专业观众证件支付时间：转账支付的专业观众在 2021 年 10 月 12 日前完成转账支付并成功上传凭证；扫码支付或 B2B 网上支付的专业观众在 2021 年 10 月 15 日前完成扫码支付或 B2B 网上支付。


8. 专业观众—往届订单查询（详见第 28 页）。

9. 专业观众—配套活动信息（详见第 29 页）。

## 五、问题咨询

注册报名中途如遇不明问题，可与各分团秘书处联络员联系咨询。

CIIE NEW ERA  
SHARED FUTURE  
新时代 共享未来



# 专业观众报名要点说明





## 专业观众报名方式

CIIE NEW ERA  
SHARED FUTURE  
新时代 共享未来

# 01

境内专业观众来源分为四类：企业、政府机构、事业单位、社会组织；  
境外专业观众来源分为四类：企业、政府部门、社会组织、其他。

# 02

境内单位须加入交易团, 按照属地或隶属关系选择加入。

# 03

★ 所有专业观众须**提前在线注册报名**。





## 专业观众注册报名流程

CIIE NEW ERA  
SHARED FUTURE

新时代 共享未来



报名注册网址

1

专业观众请在中国国际进口博览会官网报名  
网址：<https://www.ciie.org/ciie/f/visitor/pre-book>

2

填报提交单位信息

3

填报提交人员信息

4

交易团（分团）审核单位信息，并为团内人员标注VIP、  
工作人员、专业观众等标签

5

专业观众支付证件费（VIP、工作人员免交）

6

人员信息审核

7

证件制作并发放





## 专业观众填报信息——在线注册报名

CIIE NEW ERA  
SHARED FUTURE  
新时代 共享未来

1 选择“**所在地区**”，**单位观众分类**后，首次注册点击“**新用户注册**”；  
参加过往届进口博览会的专业观众可点击“**我是往届进博会观众**”进入。



您在这里 首页 专业观众 参观预登记

\*单位所在地区

\*单位观众分类  企业  社会组织  事业单位  政府机构

本人已阅读并同意隐私条款

进口博览会24小时客服电话：+86-21-968888

往届进博会专业观众在此点击进入，系统可带出往届注册及人员信息，请按要求补充完善，更新信息。





## 专业观众填报信息——在线注册报名

CIIE NEW ERA  
SHARED FUTURE  
新时代 共享未来

### 2 新用户注册

选择“新用户注册”进入，输入单位的“统一社会信用代码”等信息。完成后，点击“下一步”。

#### 说明：

- 1.交易团/分团：专业观众通过属地管理或隶属关系选择交易团/分团。
- 2.统一社会信用代码：使用统一社会信用代码作为登录账号注册，确保一个单位一个账户。
- 3.推荐码：该码由合作单位提供，为选填项。区域性合作单位推荐码也在此填写。

### 参观预登记

\* 交易团/分团 请直接选择或者搜索交易团 请直接选择或者搜索交易分团

提示： 1、中央企业所属单位、国家卫健委交易团内单位，请选择对应的交易团（分团）  
2、其他单位请按单位注册地选择交易团和分团

单位名称 请准确填写您的单位名称

统一社会信用代码 请输入18位统一社会信用代码

推荐码 该码由招商合作单位提供，如有请填写

我是往届中国国际进口博览会注册专业观众

下一步





## 专业观众填报信息——在线注册报名

CIIE NEW ERA  
SHARED FUTURE  
新时代 共享未来

### 3 往届专业观众注册

- 1、点击“我是往届进博会观众”进入验证页面。
- 2、有三种验证方式（账号密码、手机验证码、邮箱验证），验证成功后进入预登记信息填写页面，根据页面要求，完善第四届预登记信息。  
★如果三种验证方式都不成功，须重新注册，重新注册将不能看到往届信息（交易团审核通过后可查看往届证件费订单）。
- 3、验证通过后，系统会带出往届信息，修改完善后完成注册。
- 4、如果意向选择证件复用，须先在此点击“我是往届进博会观众”。

#### 账号密码验证

往届账号验证

① 请输入往届进博会专业观众账号，完成验证

往届专业观众账号 请输入10位数字-字母组合内容

登录密码

确认

切换验证方式

#### 手机验证码验证

往届账号验证

① 请输入往届进博会专业观众账号，完成验证

往届专业观众账号 请输入10位数字-字母组合内容

手机验证码

手机验证码

验证码

确认数字码

确认

切换为密码验证

#### 邮箱验证

往届账号验证

① 请输入往届进博会专业观众账号，完成验证

往届专业观众账号

验证码 请输入验证码

7347 看不清

确认

切换为密码验证

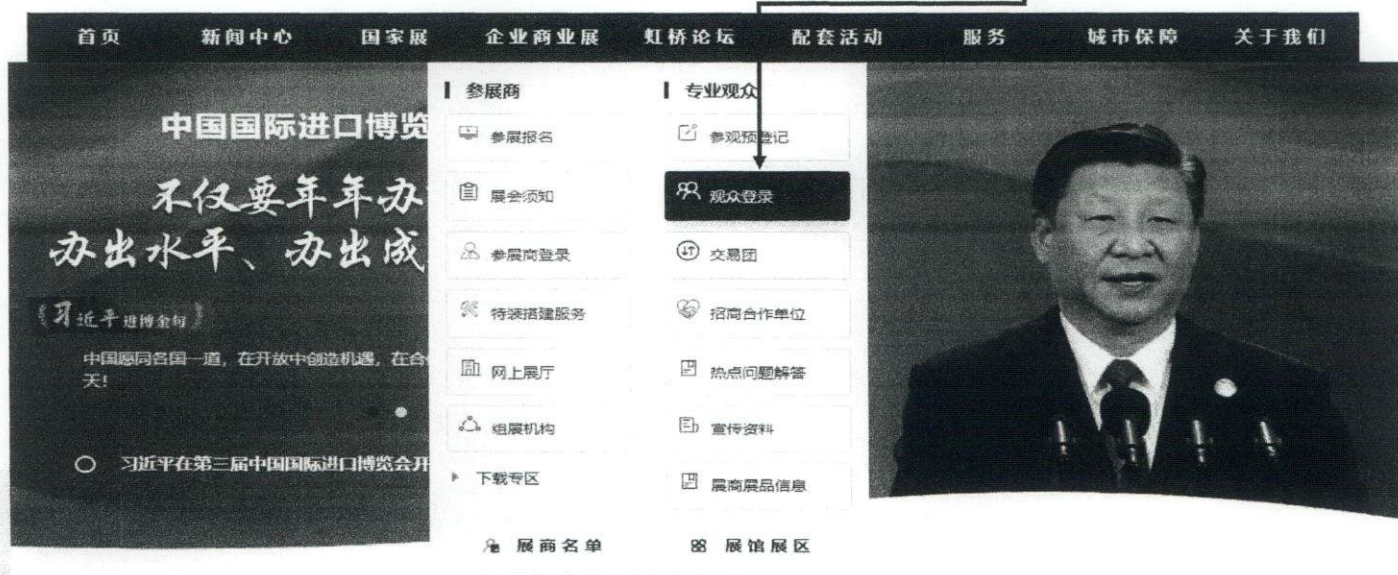


## 专业观众填报信息——在线注册报名

CIIE NEW ERA  
SHARED FUTURE  
新时代 共享未来

### 4 观众登录

1、注册完成后，如果退出页面，也可在中国国际进口博览会官网（[www.ciie.org](http://www.ciie.org)）的“专业观众”——“观众登录”项下登录，继续操作。






## 专业观众填报信息——在线注册报名

CIIE NEW ERA  
SHARED FUTURE  
新时代 共享未来

### 5 登录页面——进度流程图

登录之后，可点击进度流程图内部分对应文字进入相关页面。



参观预登记 >

人员证件订单 >

账户管理 >



- 1、账号注册(或使用已有账号)
- 2、填报单位信息(或更新单位信息)  
请贵单位将单位和人员信息填写完善并确认无误后，须点击“确认提交”后进行下一步审核。
- 3、填报人员信息(可分批填报)
- 4、交易团(分团) 审核
- 5、证件费用支付
- 6、人员信息审核 (0/1)
- 7、证件制作 (0/1)
- 8、证件发放 (0/1)





# 专业观众填报信息——在线注册报名

CIIE NEW ERA  
SHARED FUTURE  
新时代 共享未来

## 6 填写单位信息

对应填写单位信息、联系人信息、上传单位资质证明、填写采购意向等。在感兴趣行业和产品中的增加“专区”选项。

**预登记信息**

姓名: \* 及身份证号 上海及身份证 上海及身份证

手机号

**单位信息**

单位名称: \* 统一社会信用代码 663404396453484364

单位全称: 中国国际贸易促进委员会

单位简称: 贸促会

注册/注册地址: 上海 上海 南浦区

注册/注册地址: 崧泽大道111号国际会议中心

统一社会信用代码: 663404396453484364

注册资金: 万元 (人民币)

单位性质: 其他

行业类型: 软件和信息技术服务业 (选择其他: (2017国民经济行业分类(4码填报)))

注册资金: 人民币3000万元以下 \* 人民币3000万元-1亿元 \* 人民币1亿元以上

上海企业信用评级: 良好 (5分)

2019年营业收入: 1 万美元 \* 进口方式  一般贸易  加工贸易  跨境电商  其他

2019年进出口额: ? 万美元 \* 进口额  出口额  万美元

**联系人信息**

联系人 (本单位参会人员): 测试  先生 \*  女士

该联系人仅为单位联系人, 参会人员信息请在“人员信息填报”页添加。

联系人手机: 13800138000

手机号用于接收系统重要通知, 请认真填写

部门: 测试部

职务: 测试 其他

联系电话: 021 12345678 电子邮箱: test@test.com

**进口采购意向**

欢迎: 注册成功

采购意向: 选择您希望关注的展会上的采购意向(所有)

采购意向: 663404396453484364

人员注册详情: 663404396453484364

用户信息: 663404396453484364

**感兴趣的行业和产品**

食品及农产品展区

汽车展区

消费电子展区

医疗器械展区

金融信息展区

专区

智能制造专区

数字经济专区

绿色低碳专区

生物医药专区

新材料专区

人工智能专区

航空航天专区

海洋经济专区

现代农业专区

节能环保专区

文化创意专区

大健康专区

新能源专区

新材料专区

人工智能专区

航空航天专区

海洋经济专区

现代农业专区

节能环保专区

文化创意专区

大健康专区

新能源专区

◆ 新增自动保存功能。系统每隔5秒将自动保存当前页面信息。






## 专业观众填报信息——在线注册报名

CIIE NEW ERA  
SHARED FUTURE

### 7 填报人员信息——新增人员

1. 点击新增人员，选择人员类型。共分四种：中国大陆、港澳台、其他国家或地区、中国（永居海外）。
2. 填写个人信息、上传证件照片、选择入场日期及证件获取方式，勾选承诺信息，确认无误后点击提交。
3. 在**确认提示**后，所提交人员信息将无法修改，如无法确认信息，可先选择保存。



⚠ 请确认提交的人员信息真实、规范、完整，提交后将无法修改。

取消

确定

10

新增中国大陆地区人员

个人信息

\*姓名

\*证件类型

\*性别

\*出生日期

\*入场日期

\*入场地点

\*入场证件号

\*联系电话

\*邮箱

上传证件照片

请上传与证件相符的照片。照片尺寸为35mm\*45mm，背景为白色，分辨率不低于300dpi。上传后请等待系统审核，审核通过后即可使用。

\*证件类型

选择证件获取方式

默认生成入场证件二维码，请提前准备好入场券。如有其他需求，请选择其他方式。

获取方式

保存并继续

地址: 上海·浦东·世纪大道1201号新国际博览中心  
邮编: 200120  
负责人: 王明  
联系电话: 13800138000

\* 请仔细阅读人员信息及照片真实有效。由于信息填报错误可能导致入场困难，无法入场后果自负。请自行核对并承担责任。  
第三届中国国际进口博览会证件 现在启用，请妥善保管，严禁私自复制或转让，如有遗失，请及时挂失。

提交 保存 保存并继续



## 专业观众填报信息——在线注册报名

CIIE NEW ERA  
SHARED FUTURE  
新时代 共享未来

### 7 填报人员信息——往届人员信息带出

通过点击“我是往届专业观众”报名注册的用户，在填报人员信息时，可点击“往届专业观众人员”，在对应勾选人员后，带出往届人员信息，修改完善后完成注册。

**参观人员信息**

① 预登记信息提交后，仍可在用户中心继续添加参观人员信息。  
请务必真实、规范、完整填写参观人员个人信息，个人信息填写不规范或不真实，将影响证件办理。

请勾选已填写人员信息：

按姓名 添加人员

按入场日期 添加人员

按证件号码 添加人员

按地区类别 添加人员

**往届专业观众人员**

新增人员 管理证件快捷常用地址 往届专业观众人员

序号	姓名	性别	地区类别	证件号码	职务	证件类型	状态	操作

批退删除 返回上一步 我的证件列表 确认提交

**往届专业观众人员**

往届 第三届 证件类型 请输入证件类型

申办状态 请选择

查询 批量中心 批量禁用

姓名	性别	证件号码	申办状态	证件类型	操作
进博1	先生	440****665	未申办	查看	重新申办 证件禁用
进博2	女士	678****987	未申办	查看	重新申办
进博3	先生	457****879	未申办	查看	重新申办 证件禁用




## 专业观众填报信息——在线注册报名

CIIE NEW ERA  
SHARED FUTURE  
新时代 共享未来

### 8 证件快递信息管理

1. 点击**管理证件快递常用地址**按钮。
2. 点击**新增地址**。
3. 常用地址可新增至五个，可设置其中一个地址为默认地址。



管理证件快递常用地址

① 请填写单位收取人员入场证件的地址

收件地址  唐国栋  南选区  南选区   
收件人:  手机号:  邮编:

保存 取消





## 专业观众填报信息——在线注册报名

CIIE NEW ERA  
SHARED FUTURE

新时代 共享未来

### 9 确认提交填报信息

点击“预登记信息预览”确认填报信息并提交。

参观人员信息

① 预登记信息提交后，仍可在用户中心继续添加参观人员信息。  
请务必真实、规范、完整填写参观人员个人信息，个人信息填写不规范或不真实，将影响证件办理。

查询已填写人员信息:

姓名: 证件类型: 地区类型: 证件号码: 证件类型: 地区类型: 请选择

输入姓名: 请选择 证件类型: 请选择 查询

+ 新增人员 管理证件快捷常用地址 开启信息验证

<input type="checkbox"/>	序号	姓名	性别	地区类型	证件号码	证件类型	状态	证件类型	操作
<input type="checkbox"/>	1	张德	女士	港澳台地区	*****	警官	已保存	否	查看 编辑 提交

待提交人数: 1

本人已阅读并同意《个人信息及隐私保护政策》

此是删除 返回上一步 预登记信息预览 确认提交

#### 操作说明:

1. 以上信息填写完整后，点击“预登记信息预览”确认填报信息。

2. 信息填写无误后可直接点击“确认提交”按钮。


3. 注册报名的单位信息及人员信息均须提交。

“确认提交”单位信息时，须至少同时或提前提交一名人员信息。

4. 待提交人数提示当前未提交人员人数。

★ 请确保所填写的单位及人员信息完成“提交”操作，以便后续审核。





## 证件复用申请



## 证件复用申请-适用人员

CIIE NEW ERA  
SHARED FUTURE  
新时代 共享未来

1

持有第三届进博会专业观众证件并通过个人信息审核的人员

2

第四届参会卡面信息（包括姓名/所在单位/所在交易团/人员标签/照片/入场日期等）须保持不变

3

★ 妥善保存第三届专业观众证件，且证件没有遗失或损坏

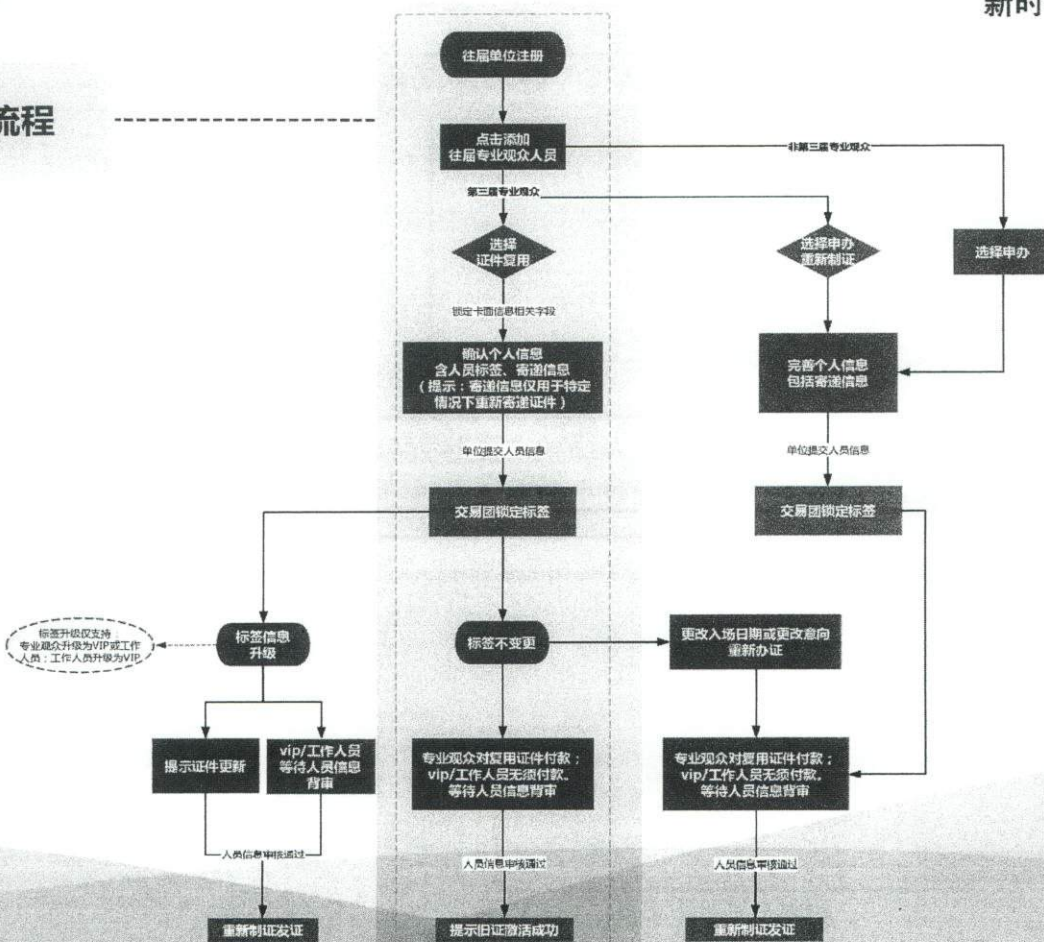




# 证件复用申请-复用流程

CIIE NEW ERA  
SHARED FUTURE  
新时代 共享未来

## 复用流程



标签升级仅支持  
专业观众升级为VIP或工作  
人员; 工作人员升级为VIP





## 证件复用申请-专业观众操作

CIIE NEW ERA  
SHARED FUTURE  
新时代 共享未来

1 如意向申请证件复用的专业观众须先点击“**往届进博会观众**”进入。



2 在填报人员信息时，点击“**往届专业观众人员**”，在对应勾选人员后，选择“**证件复用**”，带出往届人员信息，“**确定**”相关提示后，完善人员信息提交完成注册。

参观人员信息

1 原登记信息提交后，仍可在用户中心继续添加参观人员信息。  
请务必真实、规范、完整填写参观人员个人信息，个人信息填写不规范或不真实，将影响证件办理。

查询已填写人员信息：  
按姓名、请输入姓名  
按证件号码、请输入证件号码  
按地区类型、请选择

+ 新增人员 | 管理证件快速带用地址 | **往届专业观众人员**

姓名	性别	证件号码	申办状态	证件照	操作
进博1	先生	440****865	未申办	查看	重新申办   <b>证件复用</b>
进博2	女士	678****987	未申办	查看	重新申办   <b>证件复用</b>
进博3	先生	457****879	未申办	查看	重新申办   <b>证件复用</b>

1 请认真确认欲复用的证件没有遗失或损坏。选择“证件复用”将收取的证件服务费为申办新证的%。如证件遗失、损坏或想申办新证，请选择“重新申办”。

取消 | **确定**



## 证件复用申请——交易团/分团提交人员标签

CIIE NEW ERA  
SHARED FUTURE  
新时代 共享未来

当前配置数 **VIP** 0/100 **工作人员** 0/100 **专业观众** 10 已标记

单位信息 单位名称 统一社会信用代码 注册地址 人员信息 姓名 性别 年龄

人员类型 -请选择- 标签类型 专业观众

入场日期 -请选择- 领取方式 -请选择- 人员级别 -请选择-

代付状态 -请选择- 证件复用 -请选择- 人员状态 -请选择-

证件状态 -请选择-

查询 重置 群发邮件

批量注册 关闭信息验证 批量标记人员标签 锁定提交

<input type="checkbox"/>	姓名	国家/地区	证件号码	单位名称	职务	人员标签	人员状态	入场日期 (2021年11月)	展期 (元/人民币)	领取方式	证件状态	证件复用	操作
<input type="checkbox"/>	李四	香港地区	436****534	进博	采购人员	待验证	待验证	6日-10日	0	交易团代付	已	否	查看
<input type="checkbox"/>	张三	澳门地区	345****546	进博	采购人员	专业观众	待验证	8日-10日	0	快速	已	否	查看


### 证件复用人员锁定提交操作流程：

- 1.单位对证件复用人员信息提交后，直接带出复用证件的人员标签，且人员状态为“待锁定”，由交易团锁定提交。
- 2.锁定提交后，系统将通过短信及邮件提示单位进行付款，VIP、工作人员无须付款，须等待人员背审。

### 特殊情况下，如需要对证件复用人员修改标签的，可进行如下操作：


- 1.专业观众可升级为工作人员或VIP；
  - 2.工作人员可升级为VIP；
- 以上由交易团或分团对应修改人员标签后锁定提交，锁定提交后系统将通过短信及邮件提示单位人员标签升级须更新证件，人员背审通过后将其重新制发证件。确认提交后无法修改。

\*原VIP人员选择证件复用的，交易团（分团）无法修改标签。





CIIE NEW ERA  
SHARED FUTURE  
新时代 共享未来



## 专业观众证件申办

中国国际进口博览会  
CHINA INTERNATIONAL  
IMPORT EXPO





## 专业观众证件申办——提交办证

CIIE NEW ERA  
SHARED FUTURE

新时代 共享未来

欢迎,  
第四届进博会企业嘉宾

人员证件申办

管理证件快退常用地址 隐私保护

① 为了不影响您申办参观人员入场证件,收到通知后,请登录付款,等待人员信息审核。  
请务必真实、规范、完整填写参观人员个人信息,个人信息填写不规范或不真实,将影响证件办理。

填写参观人员 交易团提交 人员信息审核 证件制作 证件发放

地区类型 -请选择- 证件号码 证件有效期 按状态 -请选择-

入场日期 -请选择- 按支付状态 -请选择- 按订单状态 -请选择-

人员编号 请输入人员编号 姓名 请输入人员姓名 证件复用 -请选择-

首页 重置

+ 新增人员 修改入场日期 批量删除

提示: 当人员状态为“待支付”可提交办证并进行付款; 当人员状态为“待审核”时无需付款。

<input type="checkbox"/>	序号	姓名	性别	地区类型	证件号码	职务	证件照	人员标签	入场日期(2021年11月)	状态	证件复用	操作
<input type="checkbox"/>	1	今天	先生	港澳台地区	436****534	测试,采购人员	查看	专业观众	6日-10日	待支付	否	查看

待提交人数: 0

提交人员信息

提交办证 (付费)

### 操作说明:

1.交易团或交易分团审核单位信息并标注人员类型标签后(此时须付费的人员状态变为“待支付”),单位会收到人员付款短信和邮件通知。

2.相关人员登录系统后,在人员证件申办栏中选择需要办证的人员,点击“提交办证(付费)”按钮,生成人员证件订单并按订单金额进行支付。

3.订单生成前,专业观众可修改入场日期。

备注:人员状态为“待支付”时,单位才可提交办证,标签为VIP和工作人员无须点击“提交办证(付款)”直接进入人员信息审核环节。



## 专业观众证件申办——确认订单

CIIE NEW ERA  
SHARED FUTURE  
新时代 共享未来

### 1 确认订单信息

姓名	证件号	证件类型	领取方式	入场日期	证件注册费用(元)
**	110101*****8190	专业观众	快递	2020-05-12 08:00-2020-05-12 23:00	100.00

总人数: 1人  
实付款金额: ¥100.00

[重新选择](#) [提交订单](#)

### 2 订单:未支付

订单已创建, 订单号: V20200512230313594063001, 请尽快进行支付, 完成证件注册

姓名	证件号	证件类型	领取方式	入场日期	证件注册费用(元)
**	110101*****8190	专业观众	快递	2020-05-12 08:00-2020-05-12 23:00	100.00

总人数: 1人  
实付款金额: ¥100.00

**订单信息**

订单编号: V20200512230313594063001  
创建时间: 2020-05-12 23:03:14

[取消订单](#) [支付](#)

#### 步骤:

- 1.确认订单信息。
  - 2.点击支付跳转至支付页面。
- 备注:支付前,可点击取消订单,重新选择人员再提交。



## 专业观众证件申办——支付


### 三种支付方式

1. 扫码支付：支持支付宝、微信、银联扫码支付
  2. B2B网上支付：公对公网银转账，覆盖国内大部分银行，汇款后无须上传凭证，自动确认及时更新订单付款状态。（适用于已开通B2B网上支付业务的单位）
  3. 转账支付：转账到页面指定账户，完成后须在线填写提交汇款信息及上传汇款凭证后，待财务审核后确认。
- ◆ B2B网上支付或单位转账支付开发票时，单位信息将自动带出，与付款单位一致，不可调换。



订单编号：140000120210508114912234144

### 请选择支付方式



扫码支付




B2B网上支付



转账支付

确认



CIIE NEW ERA  
SHARED FUTURE

立足中国 共育未来

订单编号：3205007720200508173238612247

### 方式1

扫码支付



### 方式2



### 方式3

订单编号：3205007720200511174444309685 订单金额：200.00元

### 转账支付

请汇款至下列账号

收款账户名称

收款单位

开户银行

收款账号

说明：请银行线下转账时上传付款凭证，做好核对

我已知悉

### 汇款信息填报

请填写您的汇款信息

单位 个人

汇款单位

支行名称

联系电话

汇款账号

请上传付款凭证

提示：请妥善保管您的付款凭证，做好核对

说明：请银行线下转账时上传付款凭证，做好核对

登录

扫码下载






## 专业观众证件申办——开票

CIIE NEW ERA  
SHARED FUTURE

新时代 共享未来



### 操作说明：

- 1.支持发票类型为：**增值税普通发票（电子发票）**和**增值税专用发票（纸质发票）**。
- 2.开具**普通发票（电子发票）**时，**发票信息填写提交后，经系统开票后生成电子发票，可自行打印。**
- 3.开具**专用发票（纸质发票）**时，**发票信息填写提交后，由财务审核开票后寄出。**
- 4.B2B网上支付或单位转账支付开发票时，**单位信息将自动带出，与付款单位一致，不可调换。**

1

发票类型

单位 个人

发票抬头

请填写准确的发票抬头名称

税号

请填写(税号)或(社会信用代码)

手机号

邮箱

单位地址

单位电话

开户行

银行账户

备注

提交

说明：可勾选(同时勾选请填写(税号)或(社会信用代码))

2

电子发票（普通发票）

专用发票（纸质发票）

发票抬头

请填写准确的发票抬头名称

税号

请填写(税号)或(社会信用代码)

手机号

单位地址

单位电话

开户行

银行账户

备注

开票方式

快递

提交



## 专业观众证件申办——开票

CIIE NEW ERA  
SHARED FUTURE  
新时代 共享未来

### 说明：

开具发票后，可点击并查看电子发票信息或纸质发票快递信息。

1. 点击“**查看发票**”可直接查看电子发票信息。
2. 点击“**查看物流**”可查看纸质发票快递信息。

2021-05-07 11:43:00 订单号: V20210507114259654822001 已支付 已开票 总金额: \*\*.00元 [查看](#) [退票](#) [查看发票](#)

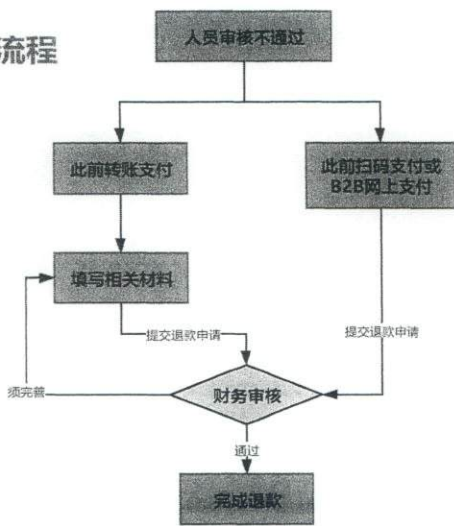
进博 440883\*\*\*\*2977 **专业观众** 快递 ▾ 6日-10日 \*\*.00 审核通过

2021-05-01 17:12:45 订单号: V20210501171245009305001 已支付 已开票 总金额: \*\*.00元 [查看](#) [退票](#) [查看物流](#)

进博 679879\*\*\*\*7 **专业观众** 快递 ▾ 6日-10日 \*\*.00 审核通过



退款流程



1 此前扫码支付或B2B网上支付申请退款

2021-04-21 15:32:58 订单号: V20210421153257548833601 已支付 未开票 总金额: \*.00元

进博 346455\*\*\*6765 专业观众 快递 6日-10日 \*\*00 审核不通过 未退款

2 此前转账支付申请退款

\* 退款方式  原路返回  非原路返回

\* 收款人名称 \*\*\*\*\*

\* 收款人账号 \*\*\*\*\*

\* 收款人开户银行 请输入收款人开户银行, 例如: 中国银行上海市浦东区支行

收款人开户银行行号 请输入收款人开户银行行号

申请退款

返回

订单退款

批量退款 查看 开票

未退款 申请退款

注意：1、当人员信息“审核不通过”或“注销”时，专业观众可在系统内申请退款。支持批量退款。

2、此前转账支付，退款方式有两种：原路退回和非原路返回。

3、如已开票，须先完成退票再申请退款（建议考虑在人员审核结果反馈后再申请开具发票，这样在有人员审核不通过需退费时，可以减少退发票环节）。





## 专业观众证件申办——退款

CIIE NEW ERA  
SHARED FUTURE  
新时代 共享未来

2021-04-21 15:32:58 订单号: V20210421153257548833001 已支付 未开票 总金额: \*\*.00元 [批量退款](#) [查看](#) [开票](#)

进博 346456\*\*\*\*6765 [专业观众](#) 快递 ▾ 6日-10日 \*\*.00 审核不通过 未退款 [申请退款](#)

2021-04-21 15:32:58 订单号: V20210421153257548833001 已支付 未开票 总金额: \*\*.00元 [查看](#)

进博 346456\*\*\*\*6765 [专业观众](#) 快递 ▾ 6日-10日 \*\*.00 审核不通过 退款中

2021-05-06 16:12:12 订单号: V20210506161211986594001 退款 未开票 总金额: \*\*.00元 [查看](#)

进博 797898\*\*\*\*7657 [专业观众](#) 快递 ▾ 6日-10日 \*\*.00 审核不通过 已退款

### 说明:

- 1.人员审核不通过时，可点击“申请退款”。
- 2.申请退款后，状态为“退款中”。
- 3.财务审核通过后退款，状态为“已退款”。



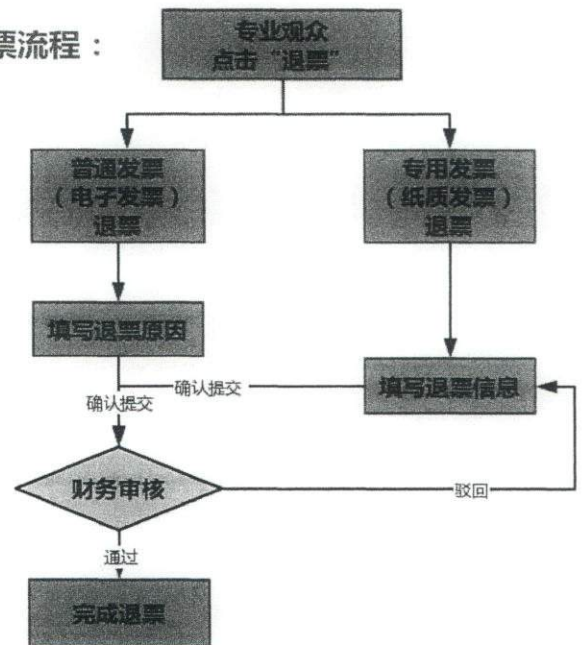
# 专业观众证件申办——退票

CIIE NEW ERA  
SHARED FUTURE  
新时代 共享未来

## 1 普通发票（电子发票）退票



### 退票流程：



## 2 专用发票（纸质发票）退票

### 专用发票(纸质发票)退票

退票原因:

备注: 补办发票申请原因

快递公司名称: 快递公司名称(请填写)

快递单号: 快递公司

发票抬头地址:  
地址: \*\*\*\*\*  
收件人: \*\*\*  
电话: \*\*\*\*\*

确认 取消






# 专业观众——往届订单查询

CIIE NEW ERA  
SHARED FUTURE  
新时代 共享未来



**操作说明：**  
1.往届用户登录系统后可见人员证件历史订单。  
2.可查询并处理第二届及第三届未完成的订单。

- 欢迎登录 >
- 参观预登记 >
- 人员证件订单 >**
- 账户管理 >



第四届进博会专业观众于10月12日24时截止申领及上传付款凭证，并于10月15日24时截止申领受理。

全部订单	未支付订单	已支付订单	有退款订单	订单冻结提示
订单号	姓名	证件号	证件类型	证件类型
支付状态	开票状态	开票日期	证件类型	证件类型
姓名	证件号	证件类型	证件类型	证件类型





## 专业观众——配套活动信息

CIIE NEW ERA  
SHARED FUTURE  
新时代 共享未来

专业观众可查看已发布并对专业观众开放报名的配套活动信息，向主办方申请报名参加。

欢迎,  
中国国际进口博览会

- 欢迎登录 >
- 参观预登记 >
- 人员证件申办 >
- 人员证件订单 >
- 配套活动信息 >
- 账户管理 >

您可以通过主办单位的联系方式，联系主办方报名活动。

活动名称
举办日期
主办单位

序号	活动名称	举办日期	主办单位	联系人	联系方式
1	*****	****	*****	*****	*****
1	*****	****	*****	*****	*****
1	*****	****	*****	*****	*****
1	*****	****	*****	*****	*****
1	*****	****	*****	*****	*****
1	*****	****	*****	*****	*****
1	*****	****	*****	*****	*****
1	*****	****	*****	*****	*****
1	*****	****	*****	*****	*****
1	*****	****	*****	*****	*****