

梅州市药品 化妆品 医疗器械
监管统计半年度报告
(2021 年上半年)

梅州市市场监督管理局

2021 年 9 月

说 明

《梅州市药品 化妆品 医疗器械监管统计半年度报告》
(2021 年上半年)，数据来源于国家药品监督管理局统计信息系统，数据报告期为 2021 年 1 月 1 日至 2021 年 6 月 30 日。

报告对药品监管单位基本情况、药品、化妆品、医疗器械的相关行政受理、审批、监管等数据进行了汇总分析，对外公开参考。

目 录

一、药品监督管理情况

- (一) 药品经营零售企业情况
- (二) 药品生产日常监管情况
- (三) 药品经营日常监管情况
- (四) 药品抽验情况
- (五) 药品案件查处情况

二、医疗器械监督管理情况

- (一) 医疗器械生产企业许可及备案情况
- (二) 医疗器械经营企业许可及备案情况
- (三) 医疗器械生产企业日常监管情况
- (四) 医疗器械经营企业、使用单位日常监管情况
- (五) 医疗器械抽验情况
- (六) 医疗器械案件查处情况

三、化妆品监督管理情况

- (一) 化妆品生产日常监管情况
- (二) 化妆品案件查处情况

附表 1 梅州市药品经营零售企业情况

附表 2 梅州市药品生产企业日常监管情况

附表 3 梅州市各县（市、区）药品生产企业日常监管情况

附表 4 梅州市药品经营批发企业日常监管情况

附表 5 梅州市各县（市、区）药品经营批发企业日常监管情况

附表 6 梅州市药品经营零售企业日常监管情况

- 附表 7 梅州市各县（市、区）药品经营零售企业日常监管情况
- 附表 8 梅州市地方药品抽检情况
- 附表 9 梅州市查处药品案件情况
- 附表 10 梅州市各县（市、区）查处药品案件情况
- 附表 11 梅州市医疗器械生产企业许可及备案情况
- 附表 12 梅州市医疗器械经营企业许可及备案情况
- 附表 13 梅州市医疗器械生产企业日常监管情况
- 附表 14 梅州市各县（市、区）医疗器械生产企业日常监管情况
- 附表 15 梅州市医疗器械经营、使用日常监管情况
- 附表 16 梅州市各县（市、区）医疗器械经营、使用日常监管情况
- 附表 17 梅州市医疗器械抽验情况
- 附表 18 梅州市查处医疗器械案件情况
- 附表 19 梅州市各县（市、区）查处医疗器械案件情况
- 附表 20 梅州市化妆品生产企业日常监管情况
- 附表 21 梅州市各县（市、区）化妆品生产企业日常监管情况
- 附表 22 梅州市查处化妆品案件情况
- 附表 23 梅州市各县（市、区）查处化妆品案件情况

一、药品监督管理情况

（一）药品经营零售企业情况

2021年上半年，全市药品经营零售企业共有1693家。其中以零售药店为主，共计1166家，占比69%，零售连锁门店527家，占31%。详见附表1。

（二）药品生产日常监管情况

2021年上半年各级监管机构共检查药品生产企业10家次，发现违规的生产企业4家次，完成整改的生产企业4家次。详见附表2。

从各区域上看，2021年上半年各级监管机构共检查药品生产企业10家次，其中检查次数最多的是市本级，检查次数达8家次，占全市的80%。详见附表3。

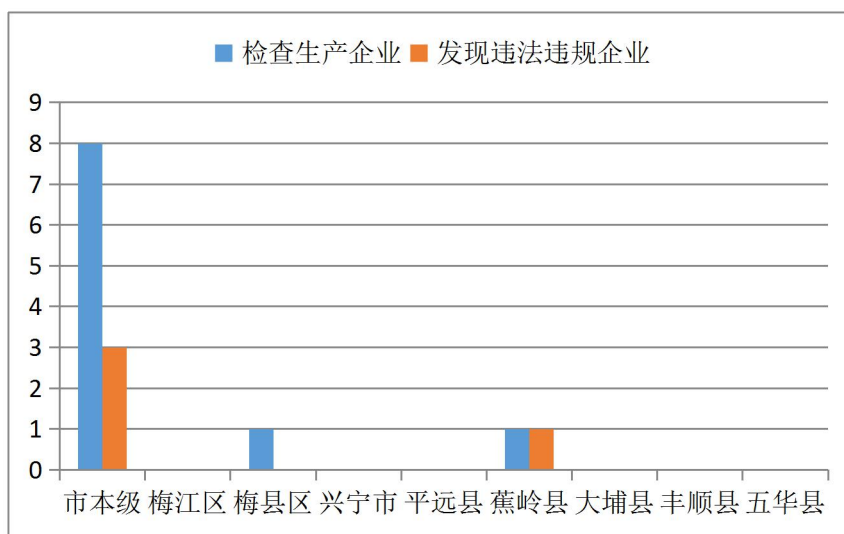


图 1-1 2021 年上半年全市各县（市、区）药品生产企业日常监管情况

（三）药品经营日常监管情况

2021年上半年各级监管机构共检查批发企业43家次，发现违法违规的批发企业6家次，完成整改5家次，详见附表4。

各级监管机构共检查零售企业 897 家次，发现违法违规的零售企业 75 家次，完成整改 75 家次。详见附表 6。

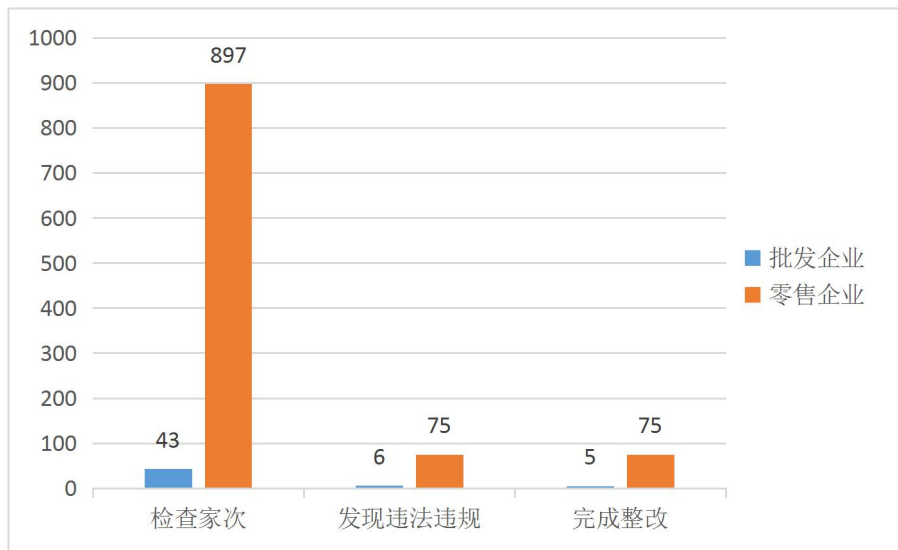


图 1-2 2021 年上半年全市药品经营企业日常监管情况

从各区域上看，2021 年上半年各级监管机构共检查药品批发经营企业 43 家次，其中检查企业次数靠前的为兴宁市 23 家次，占全市的 53%；全市共发现违法违规企业 6 家，完成整改 5 家。详见附表 5。

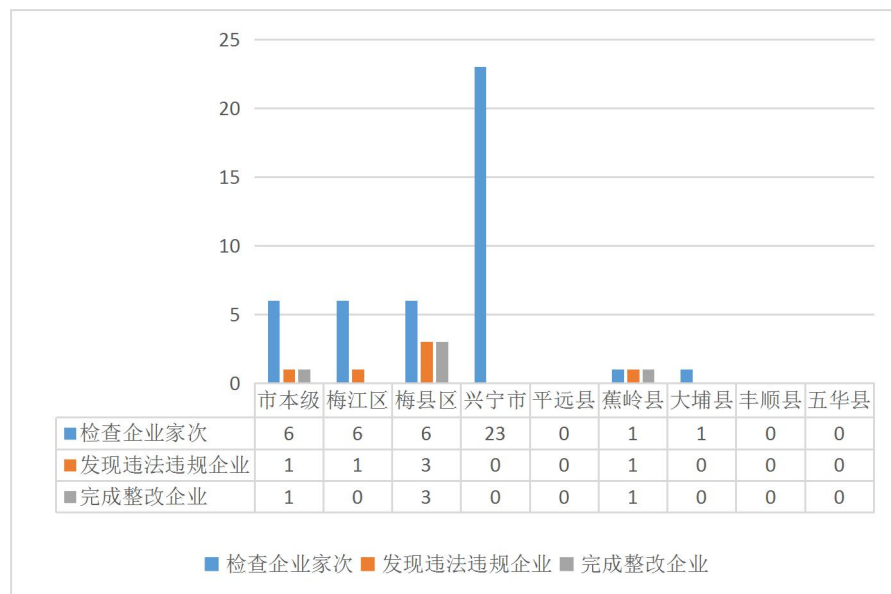


图 1-3 2021 年上半年全市各县（市、区）药品批发经营企业日常监管情况

2021 年上半年各级监管机构共检查药品零售企业 897 家

次，其中检查企业次数靠前的县（市、区）为蕉岭县、梅县区、梅江区，三个县（市、区）检查次数分别是 169、158、140 家次共计 467 家次，占全市的 52%；发现违法违规 75 家次，完成整改 75 家次。详见附表 7。

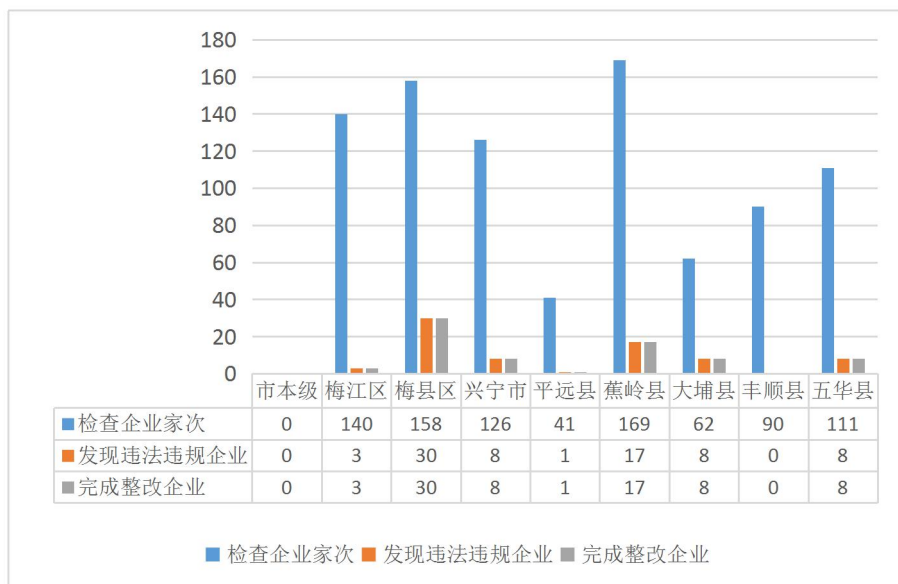


图 1-4 2021 年上半年全市各县（市、区）药品零售经营企业日常监管情况

（四）药品抽验情况

2021 年上半年全市共抽验主体数有 51 家，检验药品 211 批次，不合格 1 批次，不合格率 0.47%。详见附表 8。

（五）药品案件查处情况

2021 年上半年共查处药品案件 92 宗，案件数比去年上半年 50 宗多 42 宗，同比增加 84%。查处药品案件货值 9.51 万元（罚款 27.97 万元），与去年上半年同期货值 13.86 万元（罚款 37.31 万元）相比，货值减少 4.35 万元（罚款相比减少 9.34 万元）。

从货值划分来看，上半年药品案件均为货值 10 万元以下案件。

2021 年上半年来源于投诉举报的案件 3 宗，占药品案件

总数总数的 3%；监督抽验案件 11 宗，占药品案件总数的 12%；日常监管和专项检查的案件 28 宗，占药品案件总数的 31%；其他部门通报 1 宗，占药品案件总数的 1%；其他案件 49 宗，占药品案件总数的 53%。详见附表 9。

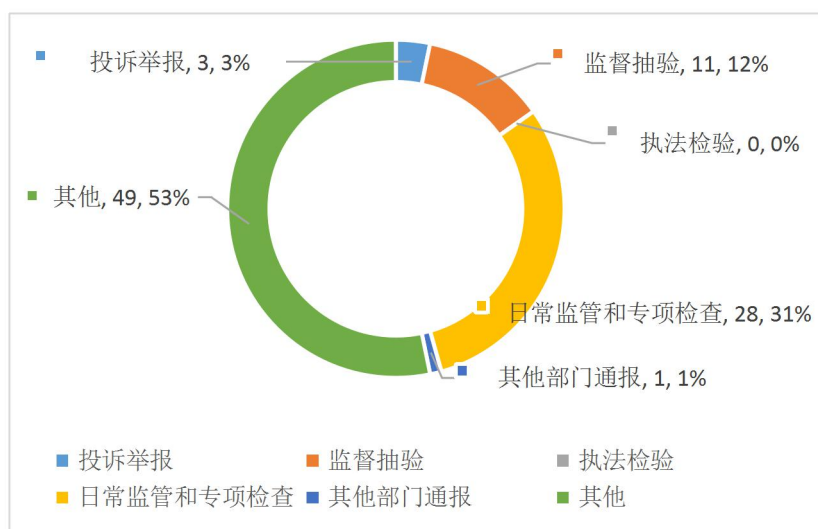


图 1-5 2021年上半年全市查处药品案件来源情况

药品案件的违法主体以经营企业为主共79宗，占药品案件总数的86%；医疗机构10宗，占药品案件总数的11%；其他3宗，占药品案件总数的3%；药品生产单位未有违法案件。见下图：

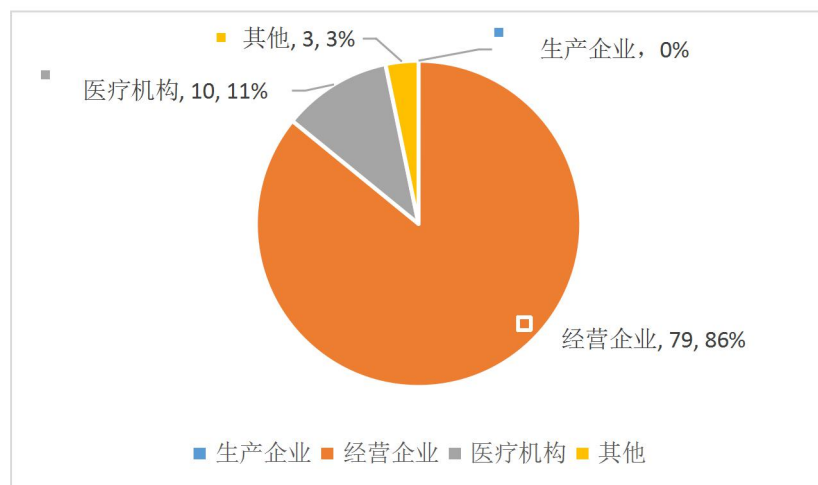


图 1-6 2021年上半年药品案件违法主体情况

责令关闭0户，吊销经营许可证0件，移送司法机关案件数2件。

2021年上半年共查处药品案件92件，其中靠前的为大埔县32件，占药品案件总数的35%；兴宁市14件，占药品案件总数的15%；丰顺县10宗，占药品案件总数的11%。见附表10。

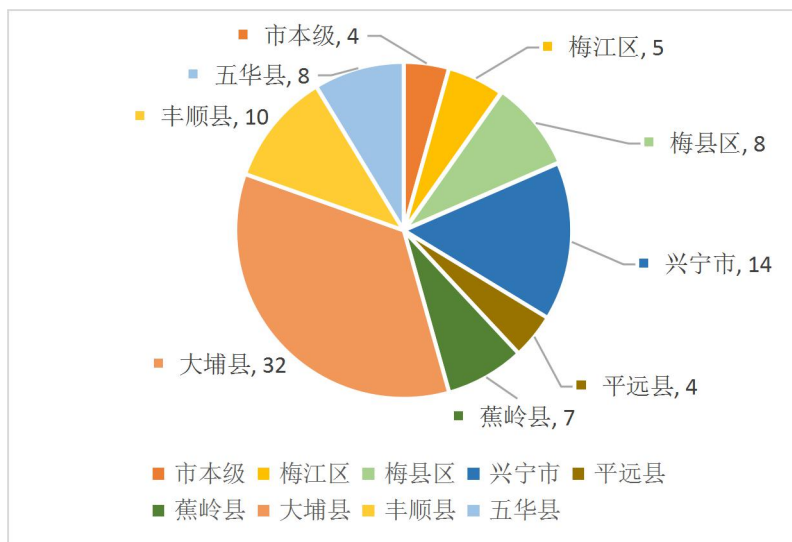


图 1-7 2021 年上半年全市各县（市、区）查处药品案件情况

二、医疗器械监督管理情况

（一）医疗器械生产企业许可及备案情况

2021 年上半年，全市实有生产一类医疗器械产品的生产企业 5 家。详见附表 11。

（二）医疗器械经营企业许可及备案情况

2021 年上半年，全市共有二、三类医疗器械经营企业 2526 家，其中，仅经营二类医疗器械产品的企业 1884 家，仅经营三类医疗器械产品的企业 110 家，同时从事第二、三类医疗器械经营的企业 532 家。详见附表 12。

（三）医疗器械生产企业日常监管情况

2021 年上半年各级监管机构共检查医疗器械生产企业 23 家次，其中：含无菌医疗器械的生产企业 1 家次。详见附表

13。

从各区域上看，2021年上半年全市各级监管机构共检查医疗器械生产企业23家次，其中检查数量靠前的为市本级14家次。2021年上半年对疫情防控医疗器械生产企业和义齿生产企业检查频次较高，市本级对疫情防控医疗器械生产企业检查共8家次，对义齿生产企业检查6家次，分别占全市系统检查医疗器械生产企业的35%、26%，未发现违法生产企业。详见附表14。

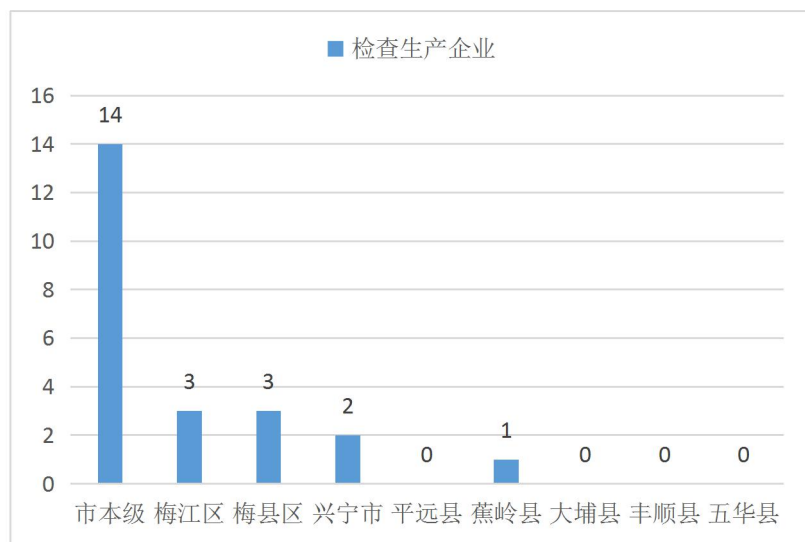


图 2-1 2021 年上半年全市各县（市、区）医疗器械生产企业日常监管情况

（四）医疗器械经营企业、使用单位日常监管情况

2021年上半年各级监管机构共检查医疗器械经营企业、使用单位818家次，发现存在违法违规行为的企业75家次，完成整改72家次。详见附表15。

从各区域上看，2021年上半年，全市各级监管机构共检查医疗器械经营、使用单位818家次，其中检查数量靠前的为蕉岭县、五华县、梅江区、兴宁市，四个县（市、区）的检查数共计485家次，占全市的59%；发现违法违规的主体数共计75家次，占检查总家次的9%，其中违法违规企业数靠前的市

(县、区)为市本级、兴宁市和蕉岭县(并列第三),三个市(县、区)发现违法违规主体数为69家次,占全市发现违法违规总家次的92%,详见附件16。

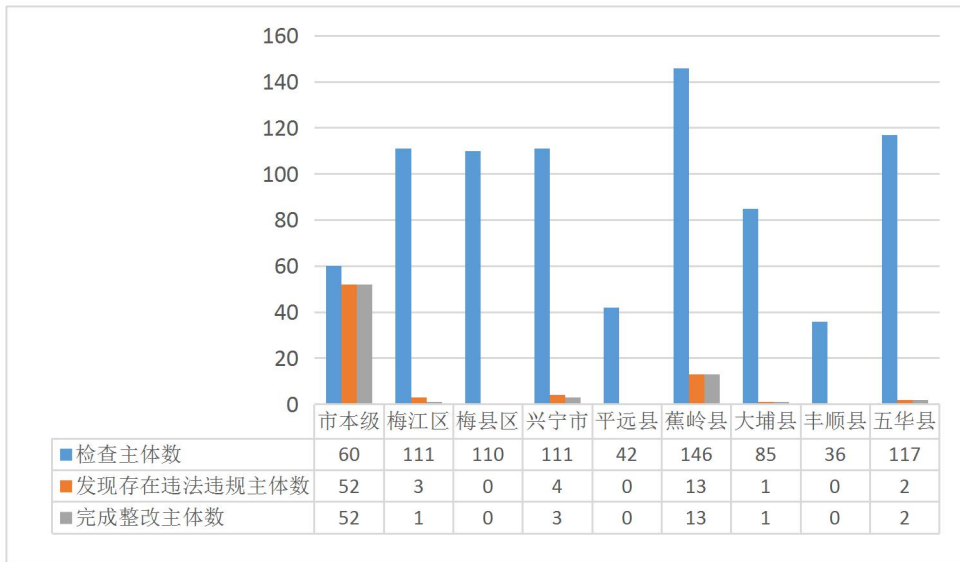


图 2-2 2021 年上半年全市各县(市、区)医疗器械经营、使用日常监管情况

(五) 医疗器械抽验情况

2021 年上半年共抽样 9 批次,其中一类产品为 0 批,二类产品 9 批次,三类产品 0 批次;生产环节 0 批次,经营环节 4 批次,使用环节 5 批次。

2021 年上半年的抽样数据按类别分:一类产品占比为 0,二类产品占比为 100%,三类产品占比为 0;按环节分生产环节占比为 0,经营环节占比为 44%,使用环节占比 56%。详见附件 17。

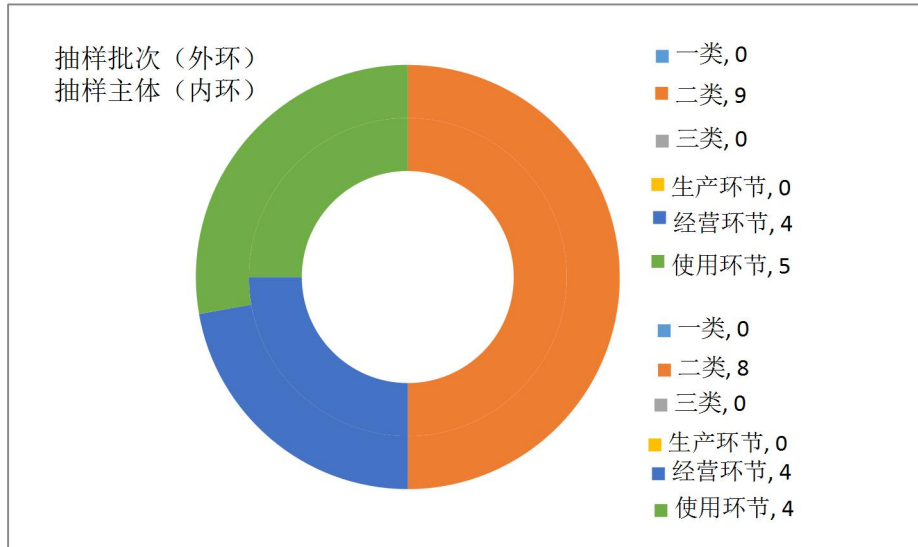


图 2-3 2021 年上半年全市医疗器械抽验情况

(六) 医疗器械案件查处情况

2021年上半年共查处医疗器械案件17宗，与去年同期的20宗相比，减少3宗，同比减少15%。查处医疗器械案件货值17.79万元（罚款21.3万元），与去年同期的货值1.81万元（罚款23.9万元）相比增加15.98万元（减少2.6万元）。从案值划分来看，16宗5万元以下，1宗5万-20万元内。

从案源情况看，监督抽验1宗，占比6%；日常监管和专项检查9宗，占比53%；其他7宗，占比41%。

从违法主体来看，11宗经营企业；5宗医疗机构；1宗其他。见附表18。

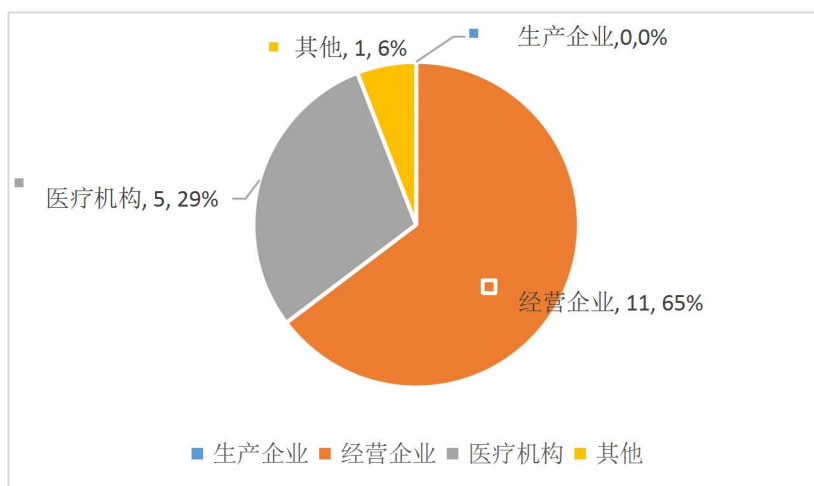


图 2-4 2021 年上半年医疗器械案件违法主体情况

2021年上半年共查处医疗器械案件17宗，其中丰顺县6宗，占医疗器械案件总数的35%，市本级5宗，占医疗器械案件总数的29%，五华县2宗，占医疗器械案件总数的12%。见附表19。

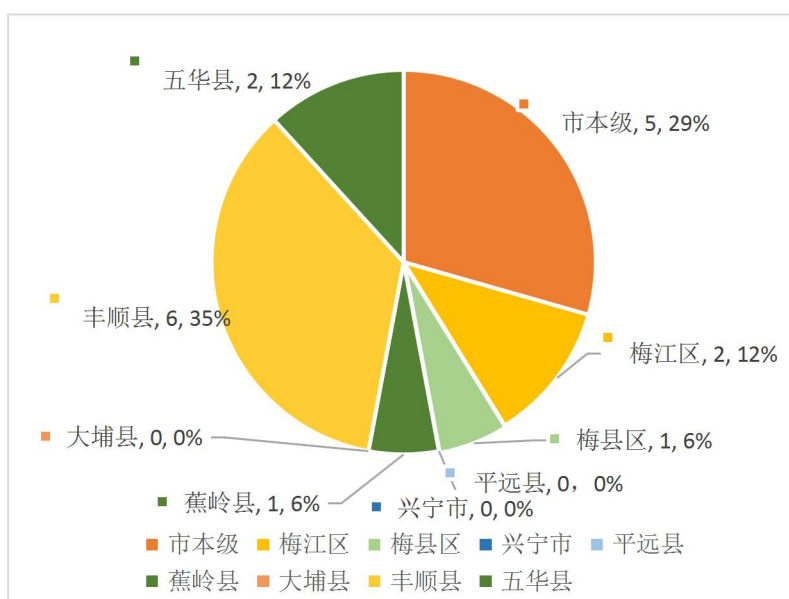


图 2-5 2021 年上半年度全市各县（市、区）查处医疗器械案件情况

三、化妆品监督管理情况

（一）化妆品生产日常监管情况

2021年上半年全市共对化妆品生产企业进行10家次检查，抽验化妆品5批次。详见附表20。

从各区域上看，检查次数靠前的为兴宁市8家次，占全市

检查次数的 80%。详见附表 21。

（二）化妆品案件查处情况

2021 年上半年共查处化妆品案件 31 宗，与去年同期化妆品案件数 22 宗相比多 9 宗，同比增加 41%。查处案件货值 9.49 万元（罚款 50.04 万元），与去年同期案件货值 0.90 万元（罚款 2.70 万元）相比货值增加 8.59 万元（罚款增加 47.34 万元）。

从 2021 年上半年化妆品案件的案源看，投诉举报 5 宗，占 16%；监督抽验 1 宗，占 3%；日常监管和专项检查案件 20 宗，占 65%；其他案件 5 宗，占 16%。

从货值划分来看，货值 2 万元以下 30 宗，货值 2 万—20 万元 1 宗。

从违法主体来看，经营企业 17 宗；美容美发机构 7 宗；其他 7 宗。

责令停产停业 0 户，吊销经营许可证 0 件，移送司法机关案件数 0 件。详见附表 22。

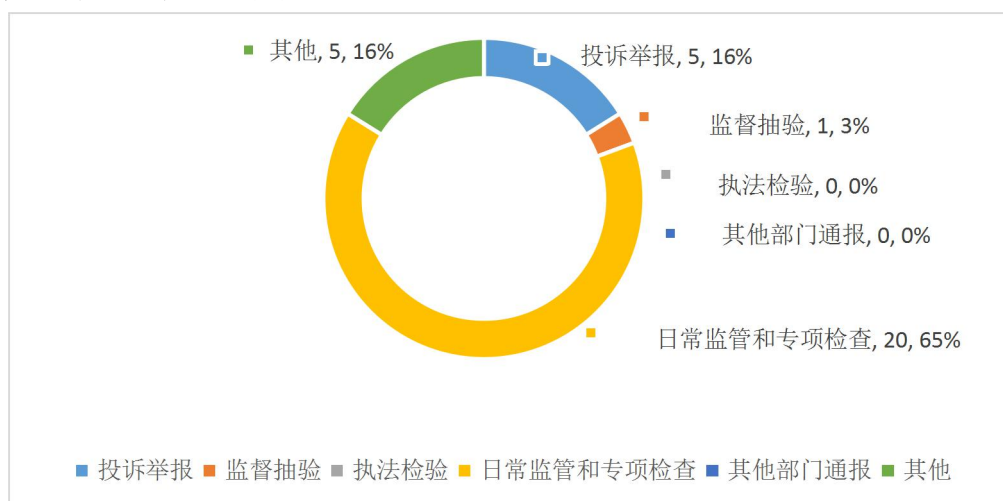


图 3-1 2021 年上半年全市查处化妆品案件来源情况

2021 年上半年共查处化妆品案件 31 宗，其中兴宁市、丰顺县均查处化妆品案件 9 宗，分别占全市化妆品案件总数的 29%、29%。详见附件 23。

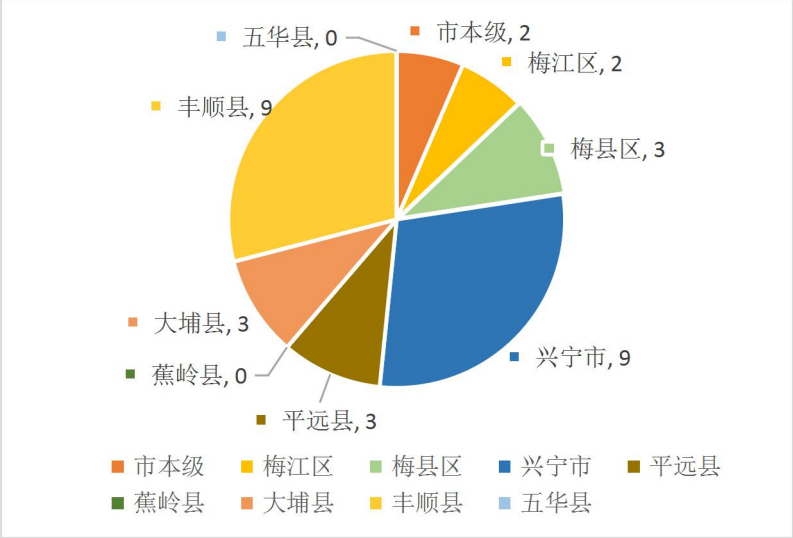


图 3-2 2021 年上半年全市各县（市、区）查处化妆品案件情况

附表 1

梅州市药品经营零售企业情况

截至 2021 年上半年

项目	合计	零售连锁门店数量	零售
本期末实有企业数量	1693	527	1166

附表 2

梅州市药品生产企业日常监管情况

2021 年上半年

项目	计量单位	代码	数量
甲	乙	丙	01
检查生产企业家次	家次	01	10
发现违法的生产企业	家次	02	0
发现违规的生产企业	家次	03	4
完成整改的生产企业	家次	04	4

附表 3

梅州市各县（市、区）药品生产企业日常监管情况

2021 年上半年

	检查生产企业家次	发现违法的生产企业	发现违规的生产企业	完成整改的生产企业
市本级	8	0	3	3
梅江区	0	0	0	0
梅县区	1	0	0	0
兴宁市	0	0	0	0
平远县	0	0	0	0
蕉岭县	1	0	1	1
大埔县	0	0	0	0
丰顺县	0	0	0	0
五华县	0	0	0	0
合计	10	0	4	4

附表 4

梅州市药品经营批发企业日常监管情况

2021 年上半年

项目	计量单位	代码	批发企业
甲	乙	丙	01
检查经营企业家次	家次	01	43
发现违法违规的经营企业	家次	02	6
完成整改的经营企业	家次	03	5

附表 5

梅州市各县（市、区）药品经营批发企业日常监管情况

2021 年上半年

单位	检查批发企业家次	发现违法违规批发企业	完成整改的批发企业
市本级	6	1	1
梅江区	6	1	0
梅县区	6	3	3
兴宁市	23	0	0
平远县	0	0	0
蕉岭县	1	1	1
大埔县	1	0	0
丰顺县	0	0	0
五华县	0	0	0
合计	43	6	5

附表 6

梅州市药品经营零售企业日常监管情况

2021 年上半年

项目	计量单位	代码	零售企业
甲	乙	丙	01
检查经营企业家次	家次	01	897
发现违法违规的经营企业	家次	02	75
完成整改的经营企业	家次	03	75

附表 7

梅州市各县（市、区）药品经营零售企业日常监管情况

2021 年上半年

单位	检查零售企业家次	发现违法违规零售企业	完成整改的零售企业
市本级	0	0	0
梅江区	140	3	3
梅县区	158	30	30
兴宁市	126	8	8
平远县	41	1	1
蕉岭县	169	17	17
大埔县	62	8	8
丰顺县	90	0	0
五华县	111	8	8
合计	897	75	75

附表 8

梅州市地方药品抽检情况

2021 年上半年

	类 别	抽检主体数	抽检批次	不合格批次
按药品类别分	化学药品	34	123	1
	中成药	26	72	0
	中药材、中药饮片	13	16	0
	生物制品	0	0	0
	药品包装材料	0	0	0
	药用辅料	0	0	0
按抽检环节分	生产环节	12	61	0
	经营环节	36	144	1
	使用环节	3	6	0
合计		51	211	1

附表 9

梅州市查处药品案件情况

2021 年上半年

分 类	计量单位	代码	一般程序案件	简易程序案件
甲	乙	丙	01	02
案件数	件	01	78	14
案件来源	投诉举报	件	02	3
	监督抽验	件	03	11
	执法检验	件	04	0
	日常监管和专项检查	件	05	15
	其他部门通报	件	06	0
	其他	件	07	49
货值	10 万元以下	件	08	78
	10 万--20 万元	件	09	0
	20 万--50 万元	件	10	0
	50 万--1000 万元	件	11	0
	1000 万元-1 亿元	件	12	0
	1 亿元以上	件	13	0
主要违法主体	生产企业	件	14	0
	经营企业	件	15	66
	医疗机构	件	16	10
	其他	件	17	2
货值金额	万元	18	9.51	0.00
罚款金额	万元	19	27.97	0.00
没收违法所得金额	万元	20	0.46	-
责令关闭	户	21	0	-
捣毁制假售假窝点	个	22	0	-
责令停产停业	户	23	0	-
其中：生产企业	户	24	0	-
经营企业	户	25	0	-
撤销批准文号或备案号	件	26	0	-
吊销许可证	件	27	0	-
其中：生产许可证	件	28	0	-
经营许可证	件	29	0	-
制剂许可证	件	30	0	-
移送司法机关案件数	件	31	2	-
刑事判决数	件	32	0	-

刑事处罚	人	33	0	-
行政处罚案件信息公开数	件	34	76	-
符合公开条件的行政处罚案件	件	35	76	-
涉及疫苗案件数	件	36	0	0
涉及疫苗案件货值金额	万元	37	0.00	0.00
涉及药包材案件数	件	38	0	0
涉及药包材案件货值金额	万元	39	0.00	0.00

附表

项目	代码	案件数	货值金额 (万元)	罚款金额 (万元)	吊销许可证 (件)	移送司法机关 案件数(件)
甲	乙	01	02	03	04	05
生产假劣药	40	0	0.00	0.00	0	0
假药	41	0	0.00	0.00	0	0
劣药	42	0	0.00	0.00	0	0
销售假劣药	43	50	5.09	10.18	0	2
假药	44	44	3.90	0.02	0	2
劣药	45	6	1.19	10.16	0	0
其中：互联网销售假劣药	46	2	0.14	0.00	0	0
假药	47	2	0.14	0.00	0	0
劣药	48	0	0.00	0.00	0	0
使用假劣药	49	5	0.11	0.00	0	0
假药	50	5	0.11	0.00	0	0
劣药	51	0	0.00	0.00	0	0

附表 10

梅州市各县（市、区）查处药品案件情况
2021年上半年

单位	一般程序案件数	简单程序案件数	合计
市本级	3	1	4
梅江区	2	3	5
梅县区	8	0	8
兴宁市	14	0	14
平远县	4	0	4
蕉岭县	7	0	7
大埔县	22	10	32
丰顺县	10	0	10
五华县	8	0	8
合计	78	14	92

附表 11

梅州市医疗器械生产企业许可及备案情况
2021年上半年

项 目		计量单位	代码	数量
甲		乙	丙	01
生产企业情况	生产一类医疗器械产品的企业数量	家	01	5
	生产二类医疗器械产品的企业数量	家	02	0
	生产三类医疗器械产品的企业数量	家	03	0
	生产企业总数	家	04	3

附表 12

梅州市医疗器械经营企业许可及备案情况
2021年上半年

项目		计量单位	数量
经营 企业 情况	仅从事第二类医疗器械经营的企业	家	1884
	仅从事第三类医疗器械经营的企业	家	110
	同时从事第二、三类医疗器械经营的企业	家	532

附表 13

梅州市医疗器械生产企业日常监管情况
2021 年上半年

项 目		计量单	代码	数量
甲		乙	丙	01
检查生产企业家次		家次	01	23
全面检查高风险企业	含无菌医疗器械的生产企业	家次	02	1
	含植入性医疗器械的生产企业	家次	03	0
	第三类医疗器械的生产企业	家次	04	0
医疗器械生产企业飞行检查	省级及以下组织	家次	05	0
	停产整改	家次	06	0

附表 14

梅州市各县（市、区）医疗器械生产企业日常监管情况
2021 年上半年

单 位	检查生产企业（家次）
市本级	14
梅江区	3
梅县区	3
兴宁市	0
平远县	0
蕉岭县	0
大埔县	0
丰顺县	1
五华县	2
合计	23

附表 15

梅州市医疗器械经营、使用日常监管情况
2021 年上半年

项 目	计量单位	代码	数量
甲	乙	丙	01
检查经营企业、使用单位家次	家次	01	818
省级及以下组织医疗器械经营企业	家次	02	0
存在违法违规的企业或单位	家次	03	75
完成整改的企业或单位	家次	04	72

附表 16

梅州市各县（市、区）医疗器械经营、使用日常监管情况
2021 年第上半年

单 位	检查经营企业、使用单位（家次）	存在违法违规的企业或单位（家次）	完成整改的企业或单位（家次）
市本级	60	52	52
梅江区	111	3	1
梅县区	110	0	0
兴宁市	111	4	3
平远县	42	0	0
蕉岭县	146	13	13
大埔县	85	1	1
丰顺县	36	0	0
五华县	117	2	2
合计	818	75	72

附表 17

梅州市医疗器械抽验情况

2021 年上半年

项目		抽验主体数	抽验批次
甲		1	2
按类别分	一类	0	0
	二类	8	9
	三类	0	0
按环节分	生产环节	0	0
	经营环节	4	4
	使用环节	4	5
合计		8	9

附表 18

梅州市查处医疗器械案件情况
2021 年第上半年

分 类		计量单位	代码	一般程序案件	简易程序案件
甲		乙	丙	01	02
案件数		件	01	16	1
案件来源	投诉举报	件	02	0	0
	监督抽验	件	03	1	0
	执法检验	件	04	0	0
	日常监管和专项检查	件	05	8	1
	其他部门通报	件	06	0	0
	其他	件	07	7	0
货值	5 万元以下	件	08	15	1
	5 万—20 万元	件	09	1	—
	20 万—50 万元	件	10	0	—
	50 万—1000 万元	件	11	0	—
	1000 万元—1 亿元	件	12	0	—
	1 亿元以上	件	13	0	—
主要违法主体	生产企业	件	14	0	0
	经营企业	件	15	10	1
	医疗机构	件	16	5	0
	其他	件	17	1	0
货值金额		万元	18	17.79	0.00
罚款金额		万元	19	21.30	0.00
没收违法所得金额		万元	20	0.04	—
取缔无证经营		户	21	0	—
捣毁制假售假窝点		个	22	0	—
责令停产停业		户	23	0	—
其中：生产企业		户	24	0	—
经营企业		户	25	0	—
撤销批准文号或备案号		件	26	0	—
吊销许可证		件	27	0	—
其中：生产许可证		件	28	0	—
经营许可证		件	29	0	—
移送司法机关案件数		件	30	0	—
刑事判决数		件	31	0	—

刑事处罚	人	32	0	-
行政处罚案件信息公开数	件	33	16	-
符合公开条件的行政处罚案件	件	34	16	-
附表				
项目	代码	一般程序案 (件)	简易程序案 (件)	货值金额合计 (万元)
甲	乙	01	02	03
涉及医疗器械质量	35	1	0	2.05
违反证照管理	36	6	0	14.13
违反流通秩序	37	0	0	0.00
其他案件	38	9	1	1.61
小计	39	16	1	17.79
其中：涉及互联网	40	0	0	0.00

附表 19

梅州市各县（市、区）查处医疗器械案件情况 2021 年上半年

单位	一般程序案件	简易程序案件	合计
市本级	5	0	5
梅江区	1	1	2
梅县区	1	0	1
兴宁市	0	0	0
平远县	0	0	0
蕉岭县	1	0	1
大埔县	0	0	0
丰顺县	6	0	6
五华县	2	0	2
合计	16	1	17

附表 20

梅州市化妆品生产企业日常监管情况

2021 年上半年

项 目	计量单位	代码	数量
甲	乙	丙	01
检查化妆品生产企业次数	家次	01	10
抽验化妆品批次	批次	02	5
飞行检查化妆品生产企业次数	家次	03	0
责令暂停生产企业家次	家次	04	0

附表 21

梅州市各县（市、区）化妆品生产企业日常监管情况

2021 年上半年

单位	检查化妆品生产企业次数	抽验化妆品批次
市本级	0	0
梅江区	1	0
梅县区	0	0
兴宁市	8	5
平远县	0	0
蕉岭县	1	0
大埔县	0	0
丰顺县	0	0
五华县	0	0
合计	10	5

附表 22

梅州市查处化妆品案件情况

2021 年第上半年

分 类		计量单位	代码	一般程序案件	简易程序案件
甲		乙	丙	01	02
案件数		件	01	30	1
其中：涉及互联网		件	02	3	0
案件来源	投诉举报	件	03	5	0
	监督抽验	件	04	1	0
	执法检验	件	05	0	0
	日常监管和专项检查	件	06	19	1
	其他部门通报	件	07	0	0
	其他	件	08	5	0
货值	2 万元以下	件	09	29	1
	2 万—20 万元	件	10	1	—
	20 万—50 万元	件	11	0	—
	50 万—1000 万元	件	12	0	—
	1000 万元-1 亿元	件	13	0	—
	1 亿元以上	件	14	0	—
主要违法主体	生产企业	件	15	0	0
	经营企业	件	16	16	1
	美容美发机构	件	17	7	0
	其他	件	18	7	0
货值金额		万元	19	9.49	0.00
其中：涉及互联网		万元	20	7.43	0.00
罚款金额		万元	21	50.04	0.00
没收违法所得金额		万元	22	1.07	—
捣毁制假售假窝点		个	23	0	—
责令停产停业		户	24	0	—
其中：生产企业		户	25	0	—
美容美发机构		户	26	0	—
撤销批准文号或备案号		件	27	0	—
吊销许可证		件	28	0	—
移送司法机关案件数		件	29	0	—
刑事判决数		件	30	0	—
刑事处罚		人	31	0	—
行政处罚案件信息公开数		件	32	30	—
符合公开条件的行政处罚案件		件	33	30	—

附表 23

梅州市各县（市、区）查处化妆品案件情况

2021 年上半年

单位	一般程序案件	简易程序案件	合计
市本级	2	0	2
梅江区	2	0	2
梅县区	3	0	3
兴宁市	9	0	9
平远县	3	0	3
蕉岭县	0	0	0
大埔县	2	1	3
丰顺县	9	0	9
五华县	0	0	0
合计	30	1	31