

梅州市药品 医疗器械 化 妆品监管统计年度报告 (2021 年度)

梅州市市场监督管理局

2022 年 1 月

说 明

《梅州市药品 医疗器械 化妆品监管统计年度报告》
(2021 年度), 数据来源于国家药品监督管理局统计信息系统,
数据报告期为 2021 年 1 月 1 日至 2021 年 12 月 31 日。

报告对药品监管单位基本情况、药品、医疗器械、化妆品的
相关行政受理、审批、监管等数据进行了汇总分析, 对外
公开参考。

目 录

一、药品监督管理情况

- (一) 药品经营零售企业情况
- (二) 药品生产日常监管情况
- (三) 药品经营日常监管情况
- (四) 药品抽验情况
- (五) 药品案件查处情况

二、医疗器械监督管理情况

- (一) 医疗器械生产企业许可及备案情况
- (二) 医疗器械经营企业许可及备案情况
- (三) 医疗器械生产企业日常监管情况
- (四) 医疗器械经营企业、使用单位日常监管情况
- (五) 医疗器械抽验情况
- (六) 医疗器械案件查处情况

三、化妆品监督管理情况

- (一) 化妆品生产日常监管情况
- (二) 化妆品案件查处情况

附表 1 梅州市药品经营零售企业情况

附表 2 梅州市药品生产企业日常监管情况

附表 3 梅州市各县（市、区）药品生产企业日常监管情况

附表 4 梅州市药品经营批发企业日常监管情况

附表 5 梅州市各县（市、区）药品经营批发企业日常监管情况

附表 6 梅州市药品经营零售企业日常监管情况

- 附表 7 梅州市各县（市、区）药品经营零售企业日常监管情况
- 附表 8 梅州市地方药品抽检情况
- 附表 9 梅州市查处药品案件情况
- 附表 10 梅州市各县（市、区）查处药品案件情况
- 附表 11 梅州市医疗器械生产企业许可及备案情况
- 附表 12 梅州市医疗器械经营企业许可及备案情况
- 附表 13 梅州市医疗器械生产企业日常监督情况
- 附表 14 梅州市各县（市、区）医疗器械生产企业日常监管情况
- 附表 15 梅州市医疗器械经营、使用日常监管情况
- 附表 16 梅州市各县（市、区）医疗器械经营、使用日常监管情况
- 附表 17 梅州市医疗器械抽验情况
- 附表 18 梅州市查处医疗器械案件情况
- 附表 19 梅州市各县（市、区）查处医疗器械案件情况
- 附表 20 梅州市化妆品生产企业日常监管情况
- 附表 21 梅州市各县（市、区）化妆品生产企业日常监管情况
- 附表 22 梅州市查处化妆品案件情况
- 附表 23 梅州市各县（市、区）查处化妆品案件情况

一、药品监督管理情况

（一）药品经营零售企业情况

2021 年全市药品经营零售企业共有 1724 家。其中以零售单体药店为主，共计 1185 家，占比 68.7%，零售连锁门店 539 家，占 31.3%。详见附表 1。

（二）药品生产日常监管情况

2021 年度各级监管机构共检查药品生产企业 29 家次，发现违规的生产企业 19 家次，完成整改的生产企业 19 家次。详见附表 2。

从各区域上看，2021 年度各级监管机构共检查药品生产企业 29 家次，检查次数最多的为市本级，检查次数达 25 家次，占全市的 86%。详见附表 3。

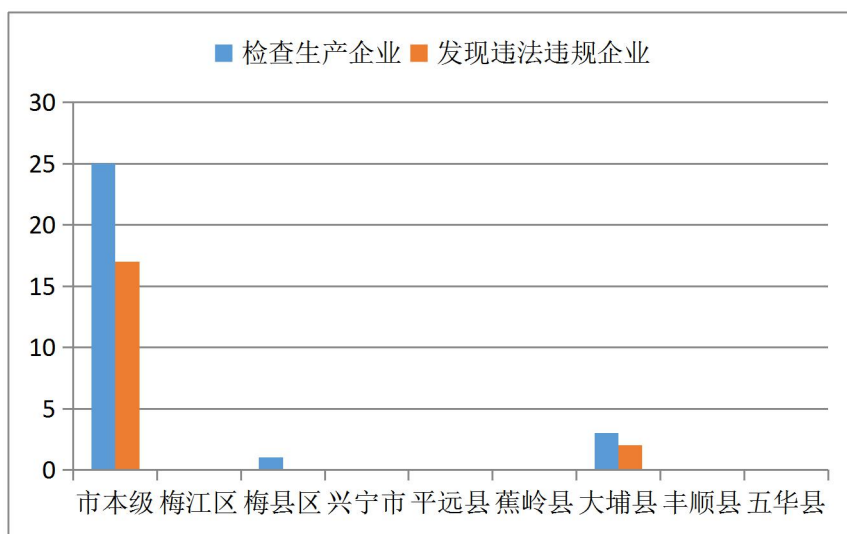


图 1-1 2021 年度全市各县（市、区）药品生产企业日常监管情况

（三）药品经营日常监管情况

2021 年度各级监管机构共检查批发企业 77 家次，发现违法违规的批发企业 20 家次，完成整改 20 家次。详见附表 4。

各级监管机构共检查零售企业 1893 家次，发现违法违

规的零售企业 389 家次，完成整改 389 家次。详见附表 6。

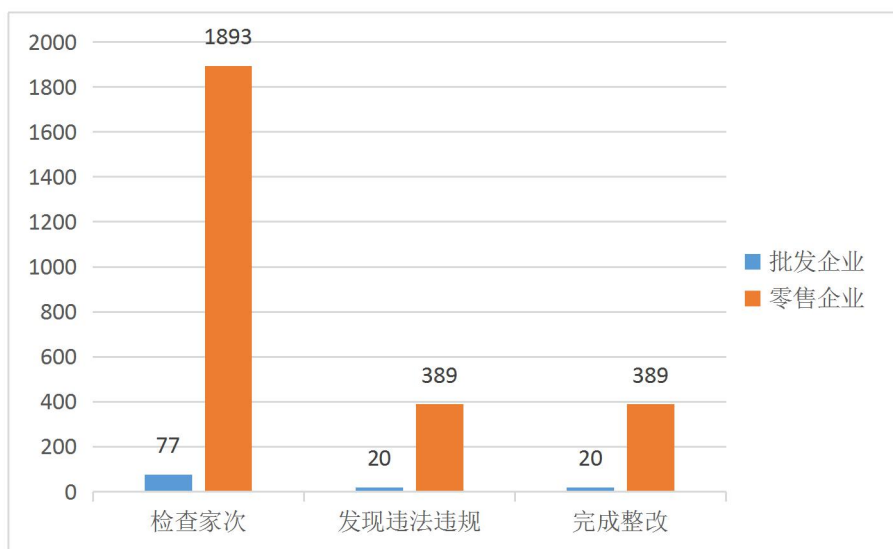


图 1-2 2021 年度全市药品经营企业日常监管情况

从各区域上看，2021 年度各级监管机构共检查药品批发经营企业 77 家次，其中检查企业次数靠前的县（市、区）为兴宁市、市本级、梅江区，三个县（市、区）检查次数分别是 29、17、10 家次共计 56 家次，占全市的 73%；全市共发现违法违规企业 20 家，完成整改 20 家。详见附表 5。

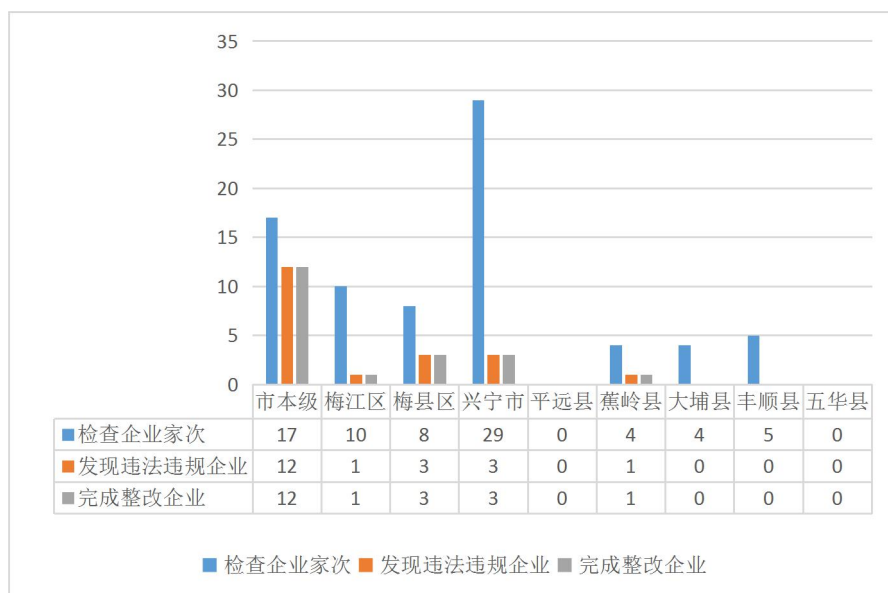


图 1-3 2021 年度全市各县（市、区）药品批发经营企业日常监管情况

2021 年度各级监管机构共检查药品零售企业 1893 家次，

其中检查企业次数靠前的县（市、区）为梅县区、兴宁市、蕉岭县，三个县（市、区）检查次数分别是 417、383、267 家次共计 1067 家次，占全市的 56%；发现违法违规 389 家次，完成整改 389 家次。详见附表 7。

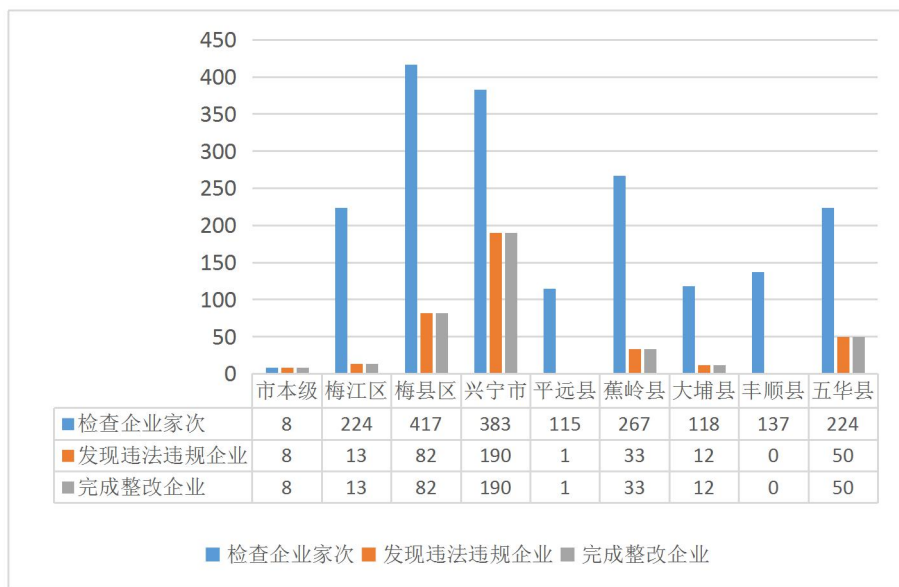


图 1-4 2021 年度全市各县（市、区）药品零售经营企业日常监管情况

（四）药品抽验情况

2021 年度全市共抽验主体数有 180 家，检验药品 646 批次，检验合格 641 批，不合格 5 批次，不合格率 0.8%。

按药品类别分，化学药品抽检 372 批，中成药抽检 208 批，中药材、中药饮片抽检 66 批，生物制品抽检 0 批，药品包装材料抽检 0 批，药用辅料抽检 0 批。按抽检环节分，生产环节抽检 83 批，经营环节抽检 490 批，使用环节抽检 73 批。详见附表 8。

（五）药品案件查处情况

2021 年度共查处药品案件 395 件，比 2020 年药品案件 152 件，多 243 件，增长 159.87%。查处药品案件货值 92.9 万元（罚款 100.26 万元），与 2020 年案件货值 17.05 万元（罚款 41.03 万元）相比货值增加 75.85 万元（罚款相比增加 59.23

万元)。

从货值划分来看，案件货值 10 万元以下案件 393 件，货值 10 万—20 万元案件 1 件，货值 20 万—50 万元案件 1 件。

2021 年度来源于投诉举报的案件 6 件，占药品案件总数的 1.5%；监督抽验案件 40 件，占药品案件总数的 10.1%；日常监管和专项检查的案 66 件，占药品案件总数的 16.7%；其他部门通报案件 1 件，占药品案件总数的 0.3%；其他案件 282 件，占药品案件总数的 71.4%。详见附表 9。

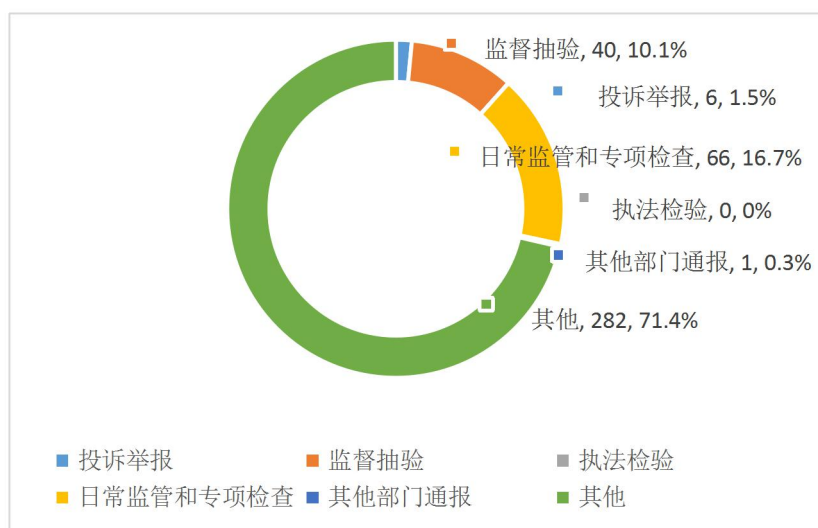


图 1-5 2021年度全市查处药品案件来源情况

药品案件的违法主体以经营企业为主共354件，占药品案件总数的90%；医疗机构37件，占药品案件总数的9%；其他4件，占药品案件总数的1%；药品生产单位未有违法案件。见下图：

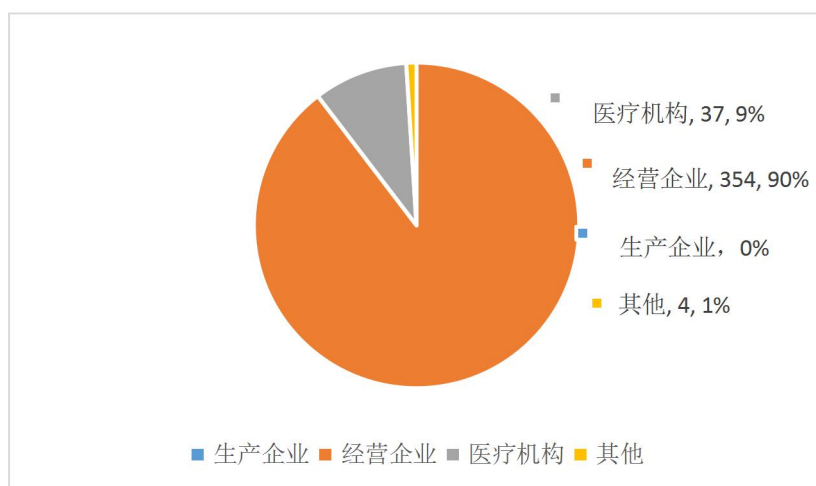


图 1-6 2021 年度药品案件违法主体情况

责令停产停业1户，吊销经营许可证0件，移送司法机关案件数2件。

2021年度共查处药品案件395件，其中梅江区99件，占药品案件总数的25%；兴宁市72件，占药品案件总数的18%；梅县区66件，占药品案件总数的17%。见附表10。

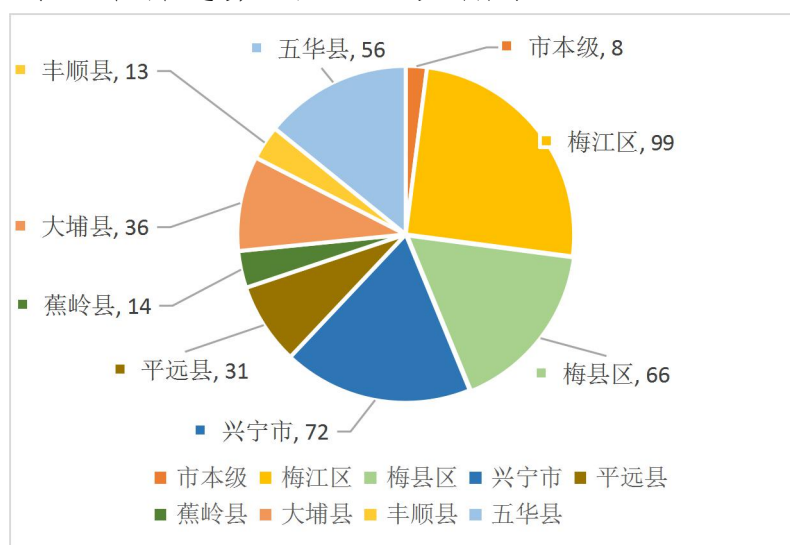


图 1-7 2021 年度全市各县（市、区）查处药品案件情况

二、医疗器械监督管理情况

（一）医疗器械生产企业许可及备案情况

2021 年度全市实有生产一类医疗器械产品的生产企业 6 家。详见附表 11。

（二）医疗器械经营企业许可及备案情况

2021 年全市共有二、三类医疗器械经营企业 2199 家，其中，仅经营二类医疗器械产品的企业 1534 家，仅经营三类医疗器械产品的企业 105 家，同时从事第二、三类医疗器械经营的企业 560 家。详见附表 12。

（三）医疗器械生产企业日常监管情况

2021 年度各级监管机构共检查医疗器械生产企业 40 家次，其中：含无菌医疗器械的生产企业 4 家次，第三类医疗器械的生产企业 2 家次。详见附表 13。

从各区域上看，2021 年度全市各级监管机构共检查医疗器械生产企业 40 家次，其中对疫情防控医疗器械生产企业和义齿生产企业检查频次较高，市本级对疫情防控医疗器械和义齿生产企业检查共 23 家次，占全市系统检查医疗器械生产企业的 57.5%，未发现违法生产企业。详见附表 14。

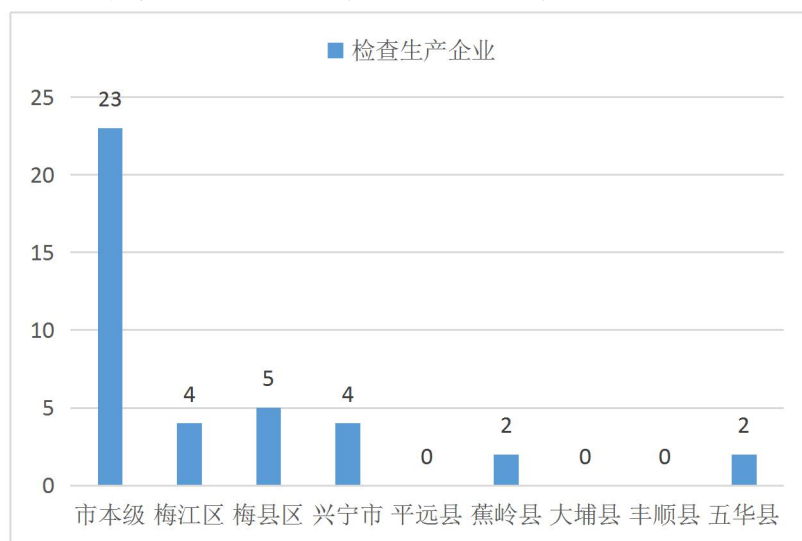


图 2-1 2021 年度全市各县（市、区）医疗器械生产企业日常监管情况

（四）医疗器械经营企业、使用单位日常监管情况

2021 年度各级监管机构共检查医疗器械经营企业、使用单位 1611 家次，重点检查经营企业和使用单位疫情防控用械

质量情况,省级及以下组织医疗器械经营企业飞行检查6家次,发现存在违法违规行为的企业117家次,完成整改117家次。详见附表15。

从各区域上看,全市各级监管机构共检查医疗器械经营、使用单位1611家次,其中检查数量靠前的为梅江区、蕉岭县、梅县区,三个县(区)的检查数共计756家次,占全市的46.93%;发现违法违规的主体数共计117家次,占检查总家次的7.26%,其中违法违规企业数最多的市(县、区)为市本级66家次,占全市发现违法违规总家次的56.41%。详见附表16。

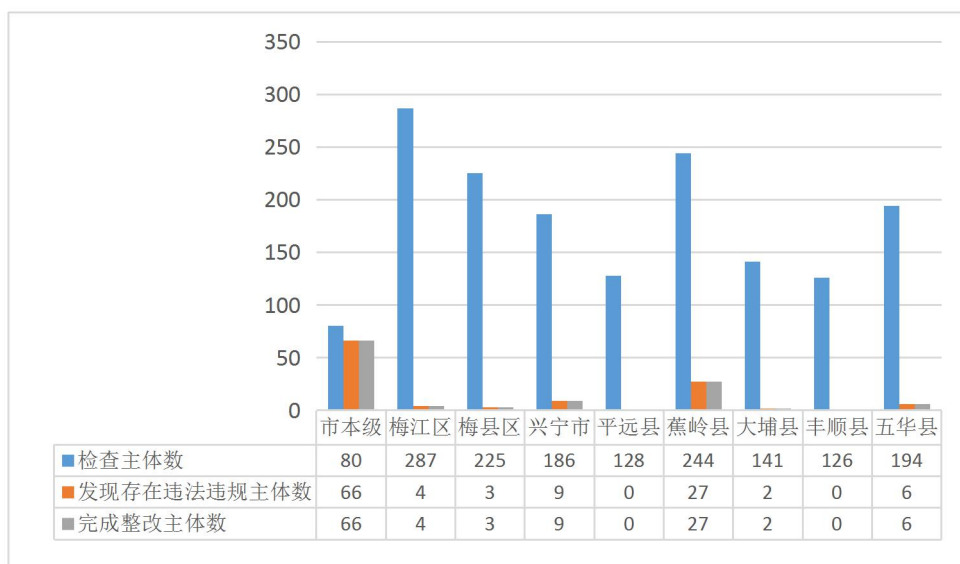


图 2-2 2021 年度全市各县(市、区)医疗器械经营、使用日常监管情况

(五) 医疗器械抽验情况

2021 年度共抽样 18 批次,均为二类产品;生产环节 2 批次,经营环节 7 批次,使用环节 9 批次。

2021 年度的抽样数据按类别分:一类产品占比为 0,二类产品占比为 100%,三类产品占比为 0;按环节分生产环节占比 11.1%,经营环节占比 38.9%,使用环节占比 50%。详见附表 17。

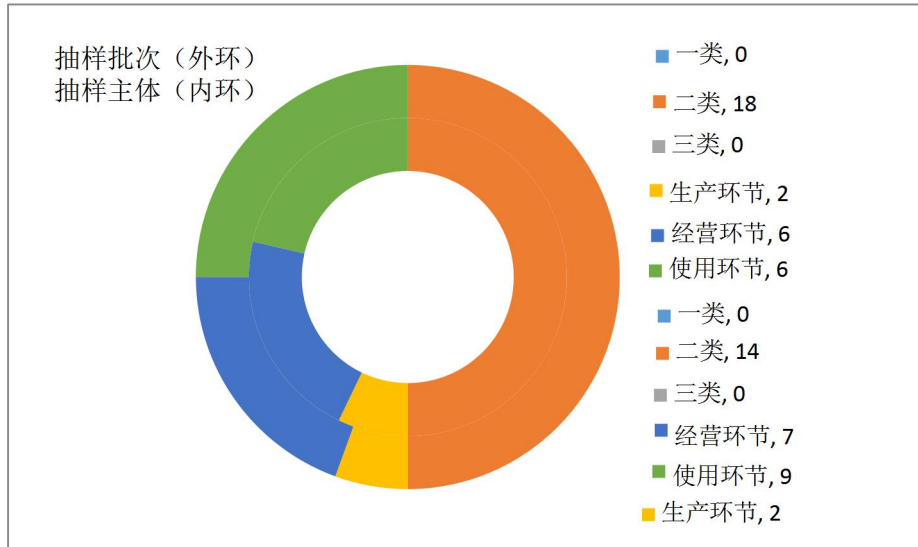


图 2-3 2021 年度全市医疗器械抽验情况

（六）医疗器械案件查处情况

2021 年度共查处医疗器械案件 48 件，与 2020 年的 71 件相比减少 23 件，减少 32.39%。查处医疗器械案件货值 19.11 万元（罚款 51.58 万元），与 2020 年的 178.49 万元（罚款 83.51 万元）相比减少 159.38 万元（减少 31.93 万元）。

从案值划分来看，案值 5 万元以下的案件 47 件，货值 5 万-20 万元的案件 1 件。

从案源情况看投诉举报 2 件，占 4.2%；监督抽验 3 件，占 6.2%；日常监管和专项检查 23 件，占 47.9%；其他部门通报 2 件，占 4.2%；其他 18 件，占 37.5%。

从违法主体来看，经营企业案件 24 件，占 50%；医疗机构案件 9 件，占 31%；其他案件 9 件，占 19%。见附表 18。

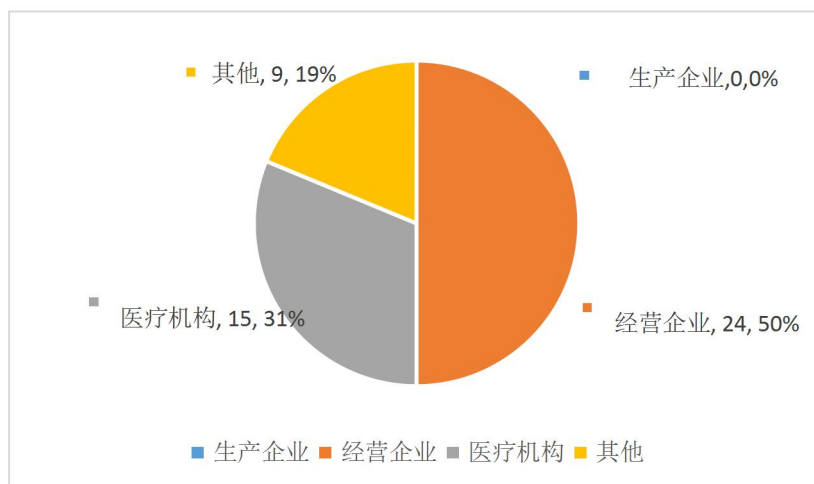


图 2-4 2021 年度医疗器械案件违法主体情况

2021 年度共查处医疗器械案件48件，其中查处数量最多的县（市、区）为丰顺县16件，占医疗器械案件总数的33%。见附表19。

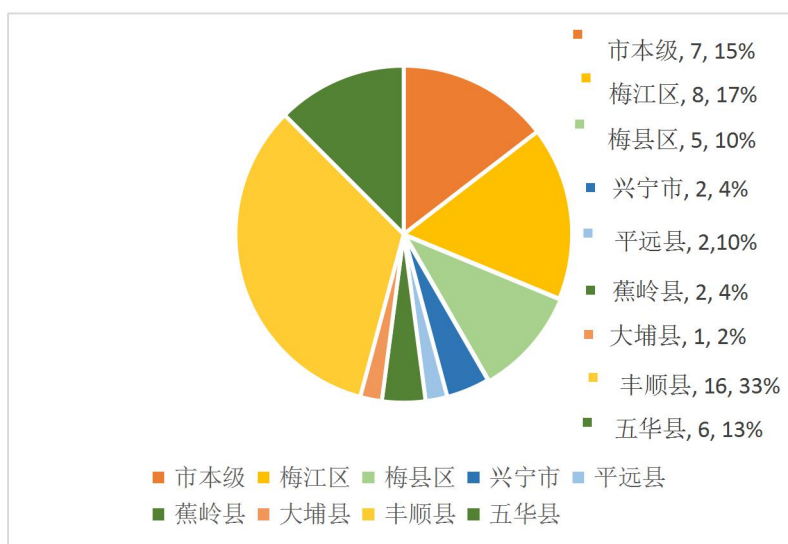


图 2-5 2021 年度全市各县（市、区）查处医疗器械案件情况

三、化妆品监督管理情况

（一）化妆品生产日常监管情况

2021 年度共对化妆品生产企业进行 17 家次检查，抽验化妆品 5 批次，飞行检查化妆品生产企业 0 家次，没有责令暂停生产企业家次。详见附表 20。

从各区域上看，检查次数靠前的为兴宁市 8 家次，占全市

检查次数的 47%。详见附表 21。

（二）化妆品案件查处情况

2021 年度共查处化妆品案件 46 件，案件数比 2020 年的 149 件，少 103 件。查处案件货值 80.39 万元（罚款 53.35 万元），比 2020 年案件货值 3.42 万元（罚款 11.72 万元）相比货值增加 76.97 万元（罚款增加 41.63 万元）。

从 2021 年度化妆品案件的案源看，投诉举报案件 6 件，占 13%；监督抽验案件 2 件，占 4.3%；日常监管和专项检查案件 33 件，占 71.7%；其他案件 5 件，占 11%。详见附表 21。

从案值划分来看，货值 2 万元以下案件 44 件；货值 2 万-20 万案件 1 件；货值 50 万元以上案件 1 件（已移送公安机关并立案）。

从违法主体来看，经营企业 26 件；美容美发机构 8 件；其他 12 件。

责令停产停业 0 户，吊销经营许可证 0 件，移送司法机关案件数 1 件。

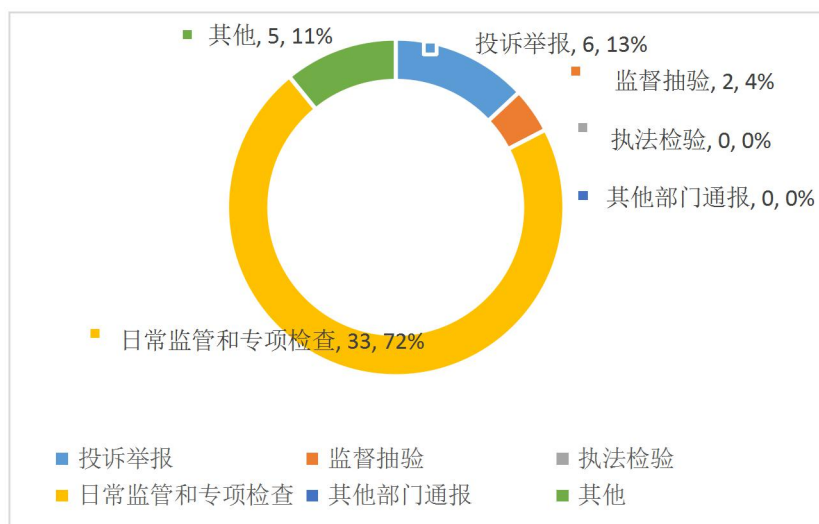


图 3-1 2021 年度全市查处化妆品案件来源情况

2021 年度共查处化妆品案件 46 宗，其中丰顺县、兴宁市分别查处化妆品案件 13、9 宗，分别占全市化妆品案件总数的 28%、20%。详见附表 22。

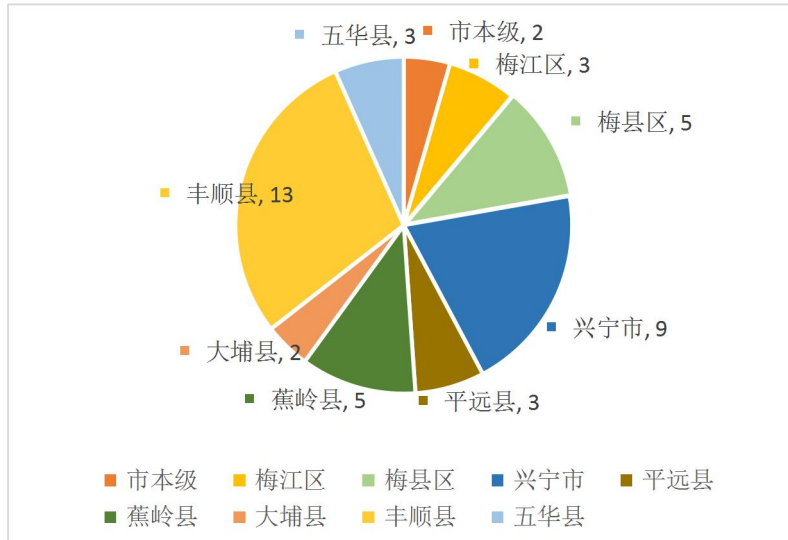


图 3-2 2021 年度全市各县（市、区）查处化妆品案件情况

附表 1

梅州市药品经营零售企业情况

2021 年度

项目	合计	零售连锁门店数量	零售
本期末实有企业数量	1724	539	1185

附表 2

梅州市药品生产企业日常监管情况

2021 年度

项目	计量单位	代码	数量
甲	乙	丙	01
检查生产企业家次	家次	01	29
发现违法的生产企业	家次	02	0
发现违规的生产企业	家次	03	19
完成整改的生产企业	家次	04	19

附表 3

梅州市各县（市、区）药品生产企业日常监管情况

2021 年度

	检查生产企业家次	发现违法的生产企业	发现违规的生产企业	完成整改的生产企业
市本级	25	0	17	17
梅江区	0	0	0	0
梅县区	1	0	0	0
兴宁市	0	0	0	0
平远县	0	0	0	0
蕉岭县	3	0	2	2
大埔县	0	0	0	0
丰顺县	0	0	0	0
五华县	0	0	0	0
合计	29	0	19	19

附表 4

梅州市药品经营批发企业日常监管情况

2021 年度

项目	计量单位	代码	批发企业
甲	乙	丙	01
检查经营企业家次	家次	01	77
发现违法违规的经营企业	家次	02	20
完成整改的经营企业	家次	03	20

附表 5

梅州市各县（市、区）药品经营批发企业日常监管情况

2021 年度

单位	检查批发企业家次	发现违法违规批发企业	完成整改的批发企业
市本级	17	12	12
梅江区	10	1	1
梅县区	8	3	3
兴宁市	29	3	3
平远县	0	0	0
蕉岭县	4	1	1
大埔县	4	0	0
丰顺县	5	0	0
五华县	0	0	0
合计	77	20	20

附表 6

梅州市药品经营零售企业日常监管情况

2021 年度

项目	计量单位	代码	零售企业
甲	乙	丙	01
检查经营企业家次	家次	01	1893
发现违法违规的经营企业	家次	02	389
完成整改的经营企业	家次	03	389

附表 7

梅州市各县（市、区）药品经营零售企业日常监管情况

2021 年度

单位	检查零售企业家次	发现违法违规零售企业	完成整改的零售企业
市本级	8	8	8
梅江区	224	13	13
梅县区	417	82	82
兴宁市	383	190	190
平远县	115	1	1
蕉岭县	267	33	33
大埔县	118	12	12
丰顺县	137	0	0
五华县	224	50	50
合计	1893	389	389

附表 8

梅州市地方药品抽检情况

2021 年度

类 别		抽检主体数					抽检批次					不合格批次				
		第一 季度	第二 季度	第三 季度	第四 季度	合 计	第一 季度	第二 季度	第三 季度	第四 季度	合 计	第 一 季 度	第 二 季 度	第 三 季 度	第 四 季 度	合 计
按 药 品 类 别 分	化学药品	1	33	63	41	138	1	122	166	83	372	0	1	0	2	3
	中成药	1	25	39	34	99	7	65	59	77	208	0	0	0	0	0
	中药材、中药饮片	0	13	16	16	45	0	16	24	26	66	0	0	2	0	2
	生物制品	0	0	0	0	0	0	0	0	0	0	0	0	0	0	0
	药品包装材料	0	0	0	0	0	0	0	0	0	0	0	0	0	0	0
	药用辅料	0	0	0	0	0	0	0	0	0	0	0	0	0	0	0
按 抽 检 环 节 分	生产环节	2	10	3	5	20	8	53	3	19	83	0	0	0	2	2
	经营环节	0	36	57	43	136	0	144	210	136	490	0	1	2	0	3
	使用环节	0	3	12	9	24	0	6	36	31	73	0	0	0	0	0
合计		2	49	72	57	180	8	203	249	186	646	0	1	2	2	5

附表 9

梅州市查处药品案件情况

2021 年度

分 类	计量单位	代码	一般程序案件	简易程序案件	
甲	乙	丙	01	02	
案件数	件	01	380	15	
案件来源	投诉举报	件	02	6	0
	监督抽验	件	03	40	0
	执法检验	件	04	0	0
	日常监管和专项检查	件	05	52	14
	其他部门通报	件	06	0	1
	其他	件	07	282	0
货值	10 万元以下	件	08	378	15
	10 万--20 万元	件	09	1	-
	20 万--50 万元	件	10	1	-
	50 万--1000 万元	件	11	0	-
	1000 万元-1 亿元	件	12	0	-
	1 亿元以上	件	13	0	-
主要违法主体	生产企业	件	14	0	0
	经营企业	件	15	340	14
	医疗机构	件	16	37	0
	其他	件	17	3	1
货值金额	万元	18	92.90	0.00	
罚款金额	万元	19	100.26	0.00	
没收违法所得金额	万元	20	32.25	-	
责令关闭	户	21	0	-	
捣毁制假售假窝点	个	22	0	-	
责令停产停业	户	23	1	-	
其中：生产企业	户	24	0	-	
经营企业	户	25	1	-	
撤销批准文号或备案号	件	26	0	-	
吊销许可证	件	27	0	-	
其中：生产许可证	件	28	0	-	
经营许可证	件	29	0	-	
制剂许可证	件	30	0	-	
移送司法机关案件数	件	31	2	-	
刑事判决数	件	32	0	-	

刑事处罚	人	33	0	-
行政处罚案件信息公开数	件	34	370	-
符合公开条件的行政处罚案件	件	35	370	-
涉及疫苗案件数	件	36	0	0
涉及疫苗案件货值金额	万元	37	0.00	0.00
涉及药包材案件数	件	36	0	0
涉及药包材案件货值金额	万元	37	0.00	0.00

附表

项目	代码	案件数	货值金额 (万元)	罚款金额 (万元)	吊销许可证 (件)	移送司法机关 案件数(件)
甲	乙	01	02	03	04	05
生产假劣药	38	0	0.00	0.00	0	0
假药	39	0	0.00	0.00	0	0
劣药	40	0	0.00	0.00	0	0
销售假劣药	41	285	85.00	41.18	0	2
假药	42	274	83.75	0.02	0	2
劣药	43	11	1.25	41.16	0	0
其中：互联网销售假劣药	44	17	0.98	0.00	0	0
假药	45	17	0.98	0.00	0	0
劣药	46	0	0.00	0.00	0	0
使用假劣药	47	32	0.66	12.00	0	0
假药	48	29	0.64	0.00	0	0
劣药	49	3	0.02	12.00	0	0

附表 10

梅州市各县（市、区）查处药品案件情况
2021 年度

单位	一般程序案件数	简单程序案件数	合计
市本级	7	1	8
梅江区	96	3	99
梅县区	66	0	66
兴宁市	72	0	72
平远县	31	0	31
蕉岭县	14	0	14
大埔县	25	11	36
丰顺县	13	0	13
五华县	56	0	56
合计	380	6	395

附表 11

梅州市医疗器械生产企业许可及备案情况
2021 年度

项 目		计量单	代码	数量
甲		乙	丙	01
生产企业情况	生产一类医疗器械产品的企业	家	01	6
	生产二类医疗器械产品的企业	家	02	0
	生产三类医疗器械产品的企业	家	03	0
	生产企业总数	家	04	3

附表 12

梅州市医疗器械经营企业许可及备案情况
2021 年度

项目		计量单位	数量
经营 企业 情况	仅从事第二类医疗器械经营的企业	家	1534
	仅从事第三类医疗器械经营的企业	家	105
	同时从事第二、三类医疗器械经营的企业	家	560

附表 13

梅州市医疗器械生产企业日常监管情况
2021 年度

项 目		计量单	代码	数量
甲		乙	丙	01
检查生产企业家次		家次	01	40
全面检查高风险企业	含无菌医疗器械的生产企业	家次	02	4
	含植入性医疗器械的生产企业	家次	03	0
	第三类医疗器械的生产企业	家次	04	2
医疗器械生产企业飞行检查	省级及以下组织	家次	05	0
	停产整改	家次	06	0

附表 14

梅州市各县（市、区）医疗器械生产企业日常监管情况
2021 年度

单 位	检查生产企业（家次）
市本级	23
梅江区	4
梅县区	5
兴宁市	4
平远县	0
蕉岭县	2
大埔县	0
丰顺县	0
五华县	2
合计	40

附表 15

梅州市医疗器械经营、使用日常监管情况
2021 年度

项 目	计量单位	代码	数量
甲	乙	丙	01
检查经营企业、使用单位家次	家次	01	1611
省级及以下组织医疗器械经营企业	家次	02	6
存在违法违规的企业或单位	家次	03	117
完成整改的企业或单位	家次	04	117

附表 16

梅州市各县（市、区）医疗器械经营、使用日常监管情况
2021 年度

单 位	检查经营企业、使用单位（家次）	存在违法违规的企业或单位（家次）	完成整改的企业或单位（家次）
市本级	80	66	66
梅江区	287	4	4
梅县区	225	3	3
兴宁市	186	9	9
平远县	128	0	0
蕉岭县	244	27	27
大埔县	141	2	2
丰顺县	126	0	0
五华县	194	6	6
合计	1611	117	117

附表 17

梅州市医疗器械抽验情况

2021 年度

项目		抽验主体数					抽验批次				
甲		1					2				
		第一 季度	第二 季度	第三 季度	第四 季度	合 计	第一 季度	第二 季度	第三 季度	第四 季度	合 计
按 类 别分	一类	0	0	0	0	0	0	0	0	0	0
	二类	5	3	4	2	14	5	4	5	4	18
	三类	0	0	0	0	0	0	0	0	0	0
按 环 节分	生产环节	0	0	2	0	2	0	0	2	0	2
	经营环节	4	0	2	0	6	4	0	3	0	7
	使用环节	1	3	0	2	6	1	4	0	4	9
合计		5	3	4	2	14	5	4	5	4	18

附表 18

梅州市查处医疗器械案件情况

2021 年度

分 类		计量单	代码	一般程序案件	简易程序案件
甲		乙	丙	01	02
案件数		件	01	47	1
案件 来源	投诉举报	件	02	2	0
	监督抽验	件	03	3	0
	执法检验	件	04	0	0
	日常监管和专项	件	05	22	1
	其他部门通报	件	06	2	0
	其他	件	07	18	0
货值	5 万元以下	件	08	46	1
	5 万—20 万元	件	09	1	-
	20 万—50 万元	件	10	0	-

	50万—1000万元	件	11	0	-
	1000万元—1亿	件	12	0	-
	1亿元以上	件	13	0	-
主要 违法 主体	生产企业	件	14	0	0
	经营企业	件	15	23	1
	医疗机构	件	16	15	0
	其他	件	17	9	0
货值金额		万元	18	19.11	0.00
罚款金额		万元	19	51.58	0.00
没收违法所得金额		万元	20	0.04	-
取缔无证经营		户	21	0	-
捣毁制假售假窝点		个	22	0	-
责令停产停业		户	23	0	-
其中：生产企业		户	24	0	-
经营企业		户	25	0	-
撤销批准文号或备案号		件	26	0	-
吊销许可证		件	27	0	-
其中：生产许可证		件	28	0	-
经营许可证		件	29	0	-
移送司法机关案件数		件	30	0	-
刑事判决数		件	31	0	-
刑事处罚		人	32	0	-
行政处罚案件信息公开数		件	33	47	-
符合公开条件的行政处罚案		件	34	47	-
附表					
项目	代码	一般程序案 (件)	简易程序案 (件)	货值金额合计 (万元)	
甲	乙	01	02	03	
涉及医疗器械质量	35	18	0	3.26	
违反证照管理	36	9	0	14.14	
违反流通秩序	37	0	0	0.00	
其他案件	38	20	1	1.71	
小计	39	47	1	19.11	
其中：涉及互联网	40	0	0	0.00	

附表 19

梅州市各县（市、区）查处医疗器械案件情况

2021 年度

单位	一般程序案件	简易程序案件	合计
市本级	7	0	7
梅江区	7	1	8
梅县区	5	0	5
兴宁市	2	0	2
平远县	1	0	1
蕉岭县	2	0	2
大埔县	1	4	1
丰顺县	16	0	16
五华县	6	0	6
合计	47	1	48

附表 20

梅州市化妆品生产企业日常监管情况

2021 年度

项 目	计量单位	代码	数量
甲	乙	丙	01
检查化妆品生产企业次数	家次	01	17
抽验化妆品批次	批次	02	5
飞行检查化妆品生产企业次数	家次	03	0
责令暂停生产企业家次	家次	04	0

附表 21

梅州市各县（市、区）化妆品生产企业日常监管情况

2021 年度

单位	检查化妆品生产企业次数	抽验化妆品批次
市本级	5	0
梅江区	2	0
梅县区	0	0
兴宁市	8	5
平远县	0	0
蕉岭县	2	0
大埔县	0	0
丰顺县	0	0
五华县	0	0
合计	17	5

附表 22

梅州市查处化妆品案件情况

2021 年度

分 类		计量单	代码	一般程序案件	简易程序案件
甲		乙	丙	01	02
案件数		件	01	45	1
其中：涉及互联网		件	02	3	0
案件来源	投诉举报	件	03	6	0
	监督抽验	件	04	2	0
	执法检查	件	05	0	0
	日常监管和专项	件	06	32	1
	其他部门通报	件	07	0	0
	其他	件	08	5	0

货值	2万元以下	件	09	43	1
	2万—20万元	件	10	1	-
	20万—50万元	件	11	0	-
	50万—1000万	件	12	1	-
	1000万元-1亿	件	13	0	-
	1亿元以上	件	14	0	-
主要违法主体	生产企业	件	15	0	0
	经营企业	件	16	25	1
	美容美发机构	件	17	8	0
	其他	件	18	12	0
货值金额		万元	19	80.39	0.00
其中：涉及互联网		万元	20	7.43	0.00
罚款金额		万元	21	53.35	0.00
没收违法所得金额		万元	22	1.07	-
捣毁制假售假窝点		个	23	0	-
责令停产停业		户	24	0	-
其中：生产企业		户	25	0	-
美容美发机构		户	26	0	-
撤销批准文号或备案号		件	27	0	-
吊销许可证		件	28	0	-
移送司法机关案件数		件	29	1	-
刑事判决数		件	30	0	-
刑事处罚		人	31	0	-
行政处罚案件信息公开数		件	32	44	-
符合公开条件的行政处罚案件		件	33	44	-

附表 23

梅州市各县（市、区）查处化妆品案件情况

2021 年度

单位	一般程序案件	简易程序案件	合计
市本级	2	0	2
梅江区	3	0	3
梅县区	5	0	5
兴宁市	9	0	9
平远县	3	0	3
蕉岭县	5	0	5
大埔县	2	1	3
丰顺县	13	0	13
五华县	3	0	3
合计	45	1	46