

梅州市药品 化妆品 医疗 器械监管统计季度报告

(2022 年第二季度)

梅州市市场监督管理

2022 年 9 月

说 明

《梅州市药品 化妆品 医疗器械监管统计季度报告》
(2022 年第二季度)，数据来源于国家药品监督管理局统计信息系统，数据报告期为 2022 年 4 月 1 日至 2022 年 6 月 30 日。

报告对药品监管单位基本情况、药品、化妆品、医疗器械的相关行政受理、审批、监管等数据进行了汇总分析，对外公开参考。

目 录

一、药品监督管理情况

- (一) 药品经营零售企业情况
- (二) 药品生产日常监管情况
- (三) 药品经营日常监管情况
- (四) 药品抽验情况
- (五) 药品案件查处情况

二、化妆品监督管理情况

- (一) 化妆品生产日常监管情况
- (二) 化妆品案件查处情况

二、医疗器械监督管理情况

- (一) 医疗器械生产企业许可及备案情况
- (二) 医疗器械经营企业许可、备案情况
- (三) 医疗器械生产企业日常监管情况
- (四) 医疗器械经营企业、使用单位日常监管情况
- (五) 医疗器械抽验情况
- (六) 医疗器械案件查处情况

附表 1 梅州市药品经营零售企业情况

附表 2 梅州市药品生产企业日常监管情况

附表 3 梅州市各县（市、区）药品生产企业日常监管情况

附表 4 梅州市药品经营批发企业日常监管情况

附表 5 梅州市各县（市、区）药品经营批发企业日常监管情况

附表 6 梅州市药品经营零售企业日常监管情况

附表 7 梅州市各县（市、区）药品零售企业日常监管情况

附表 8 梅州市地方药品抽检情况

附表 9 梅州市查处药品案件情况

附表 10 梅州市各县（市、区）查处药品案件情况

附表 11 梅州市化妆品生产企业日常监管情况

附表 12 梅州市各县（市、区）化妆品生产企业日常监管情况

附表 13 梅州市查处化妆品案件情况

附表 14 梅州市各县（市、区）查处化妆品案件情况

附表 15 梅州市医疗器械生产企业许可及备案情况

附表 16 梅州市医疗器械经营企业许可、备案情况

附表 17 梅州市医疗器械生产企业日常监管情况

附表 18 梅州市各县（市、区）医疗器械生产企业日常监管情况

附表 19 梅州市医疗器械经营、使用日常监管情况

附表 20 梅州市各县（市、区）医疗器械经营、使用日常监管情

况

附表 21 梅州市医疗器械抽验情况

附表 22 梅州市查处医疗器械案件情况

附表 23 梅州市各县（市、区）查处医疗器械案件情况

一、药品监督管理情况

（一）药品经营零售企业情况

2022年第二季度全市药品经营零售企业共有1785家。其中以零售药店为主，共计1210家，占比67.79%；零售连锁门店575家，其中专营乙类OTC的零售连锁门店数量25家。详见附件1。

（二）药品生产日常监管情况

2022年第二季度各级监管机构共检查药品生产企业11家次，发现违规的生产企业0家次，均属于一般缺陷的企业，完成整改的生产企业9家次。详见附件2。

从各区域上看，2022年第二季度各级监管机构共检查药品生产企业11家次，其中检查次数最多的为市本级，检查次数达9家次，占全市的81.82%。详见附件3。

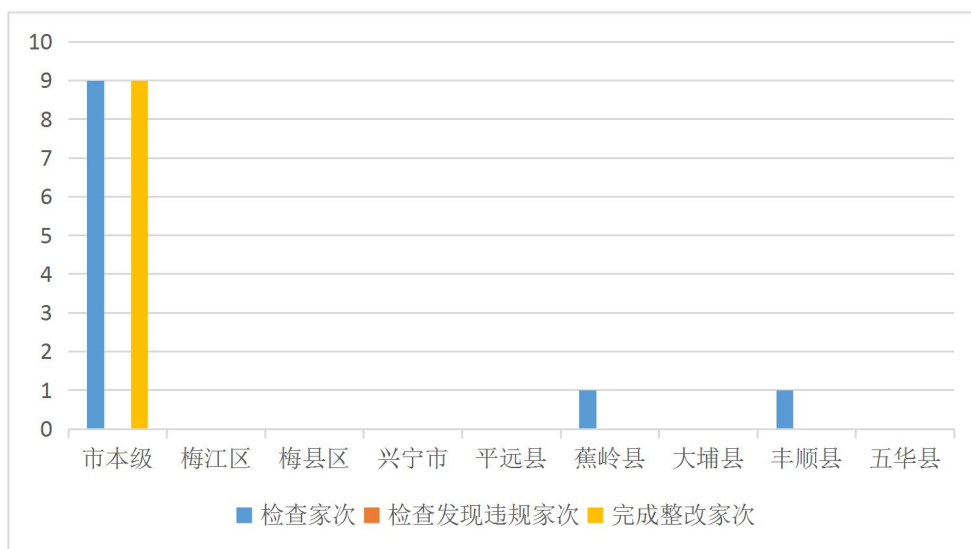


图 1-1 2022 年第二季度全市各县（市、区）药品生产企业日常监管情况

（三）药品经营日常监管情况

2022年第二季度各级监管机构共检查批发企业19家次，发现违法违规的批发企业3家次，完成整改3家次，立案查处

企业 0 家次。详见附表 4。

各级监管机构共检查零售企业、使用单位 824 家次，发现违法违规的零售企业 192 家次，完成整改 191 家次，立案查处企业 39 家次。其中，检查零售企业 654 家次，使用单位 170 家次。详见附表 6。

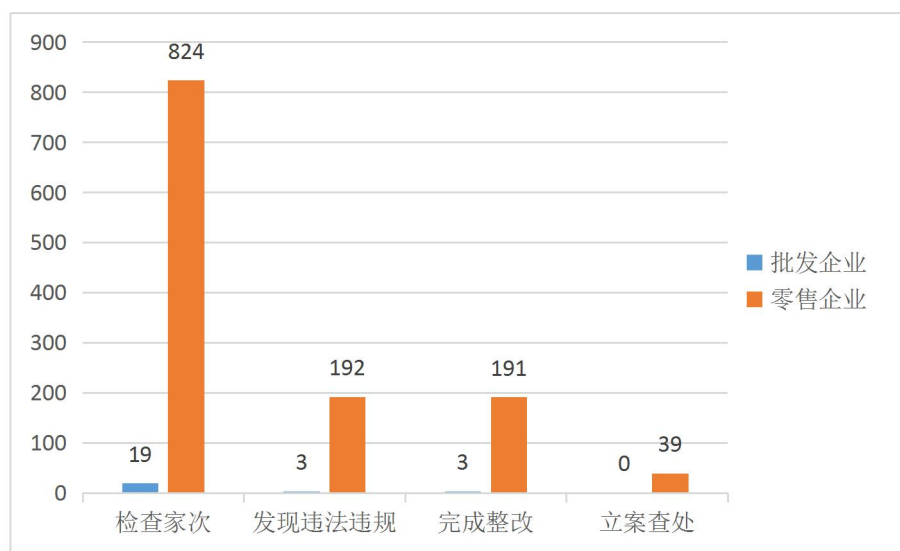


图 1-2 2022 年第二季度全市药品经营企业日常监管情况

从各区域上看，2022 年第二季度各级监管机构共检查药品批发经营企业 19 家次，其中检查企业次数靠前的县（市、区）为市本级和梅江区，检查次数达 14 家次，占全市的 73.68%；全市共发现违法违规企业 3 家次，完成整改 3 家次。详见附表 5。

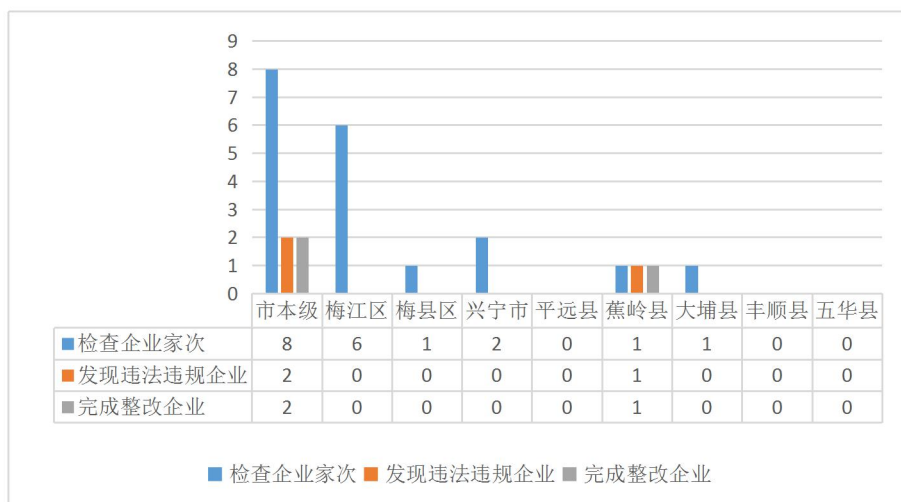


图 1-3 2022 年第二季度全市各县（市、区）药品批发经营企业日常监管情况

2022 年第二季度各级监管机构共检查药品零售企业 824 家次，其中检查企业次数靠前的县（市、区）为梅县区、五华县、梅江区，三个县（市、区）检查次数分别是 395、115、86 家次，共计 596 家次，占全市的 72.33%；发现违法违规 192 家，完成整改 191 家次。详见附件 7。

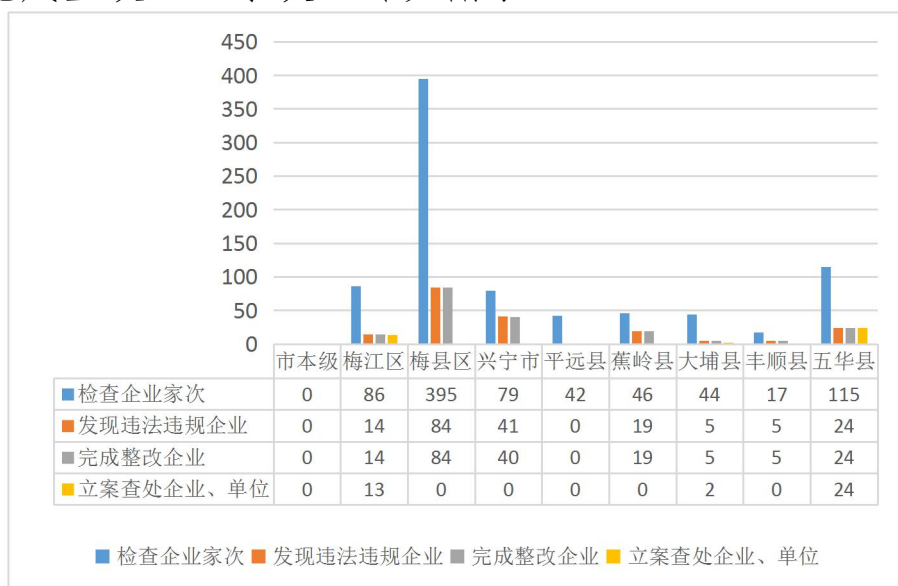


图 1-4 2022 年第二季度全市各县（市、区）药品零售企业日常监管情况

（四）药品抽验情况

2022 年第二季度全市共抽检主体数有 55 家，抽检药品 147 批次，不合格 4 批次，不合格率为 2.72%。

按药品类别分，化学药品抽检 39 批，中成药抽检 31 批，中药材、中药饮片抽检 14 批，生物制品抽检 0 批，药品包装材料抽检 0 批，药用辅料抽检 0 批；按抽检环节分，生产环节抽检 7 批，经营环节抽检 37 批，使用环节抽检 11 批。详见附表 8。

（五）药品案件查处情况

2022 年第二季度共查处药品案 58 件，与 2021 年同期案件数相比少 5 件，同比减少 7.94%。查处药品案件货值 0.96 万元（罚款 3.19 万元），与 2021 年同期案件货值 7.49 万元（罚款 17.28 万元）相比货值减少 6.53 万元（罚款同期相比减少 14.09 万元）。

从货值划分来看，药品案件均为货值 10 万元以下案件。

2022 年第二季度来源于投诉举报案件 0 件，占药品案件总数的 0%；监督抽验和执法抽验案件 2 件，占药品案件总数的 3%；执法检验案件 1 件，占药品案件总数的 2%；日常监管和专项检查案件 54 件，占药品案件总数的 93%；其他部门通报案件 0 件，占药品案件总数的 0%；其他案件 1 件，占药品案件总数的 2%。

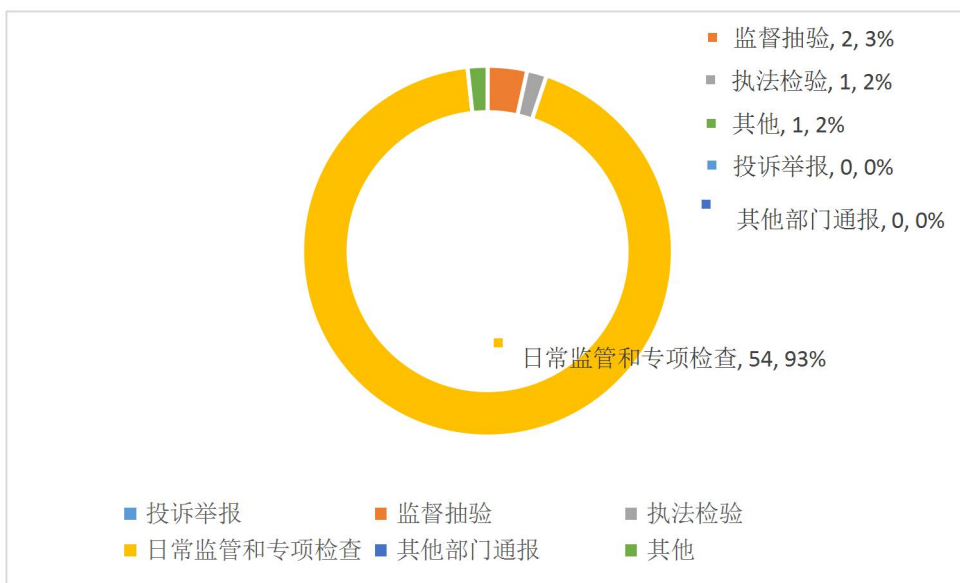


图 1-5 2022年第二季度药品案件来源情况

药品案件的违法主体以经营企业为主共 57 件，占药品案件总数的 98%；医疗机构 1 件，占药品案件总数的 2%；其他 0 件，占药品案件总数的 0%；药品生产未有违法案件。见附表 9。

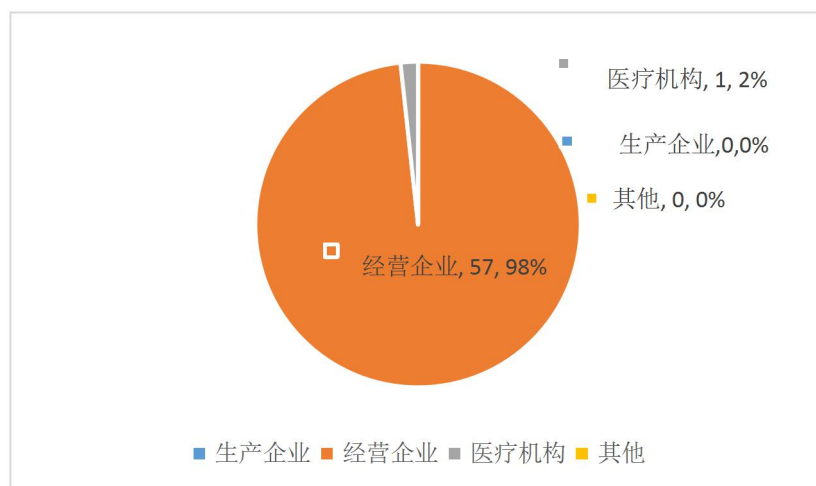


图 1-6 2022年第二季度药品案件违法主体情况

2022 年第二季度共查处药品案件 58 件，其中查处案件靠前的县（市、区）为五华县 24 件，占全市药品案件的 41.38%；兴宁市 18 件，占全市药品案件的 31.03%。见附表 10。

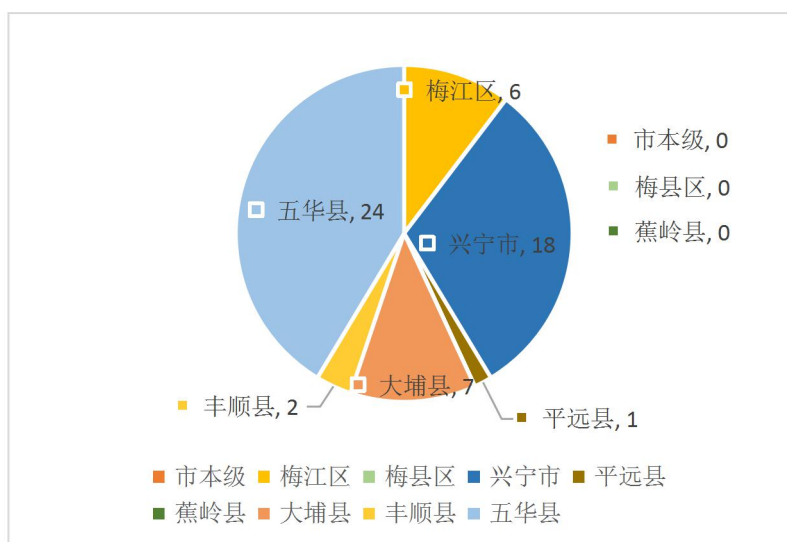


图 1-7 2022 年第二季度全市各县（市、区）查处药品案件情况

二、化妆品监督管理情况

（一）化妆品生产日常监管情况

2022 年第二季度共对化妆品生产企业进行 2 家次检查，抽验化妆品 0 批次，飞行检查化妆品生产企业 0 家次，没有责令暂停生产企业家次。详见附表 11。

从各区域上看，分别为市本级和蕉岭县各检查 1 家次。详见附表 12。

（二）化妆品案件查处情况

2022 年第二季度共查处化妆品案件 30 件，案件数比 2021 年同期多 14 件，同比增加 87.5%。查处案件货值 1.71 万元（罚款 9.98 万元），与 2021 年同期案件货值 1.54 万元（罚款 6.22 万元）相比货值增加 0.17 万元（罚款同期相比增加 3.76 万元）。

2022 年第二季度化妆品案件均来源于日常监管和专项检查案件。

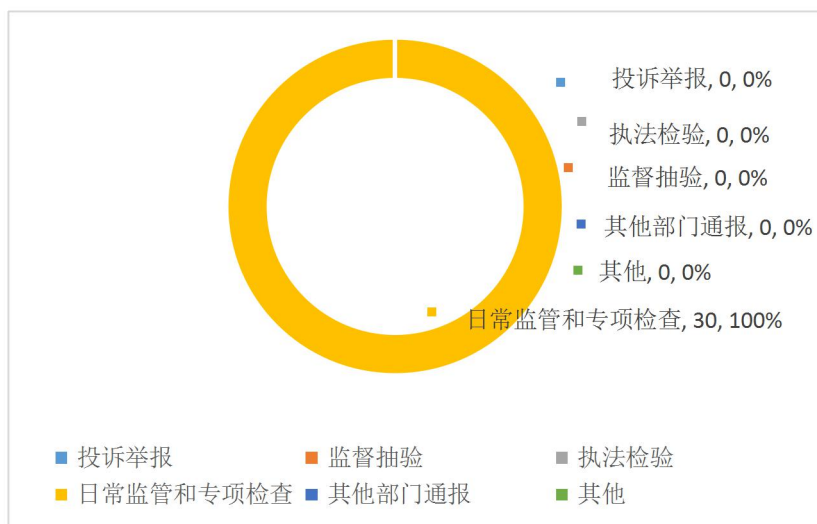


图 2-1 2022年第二季度化妆品案件来源情况

从案值划分看，30件均为案值2万元以下案件。

从违法主体看，经营企业25件；美容美发机构5件；其他0件。

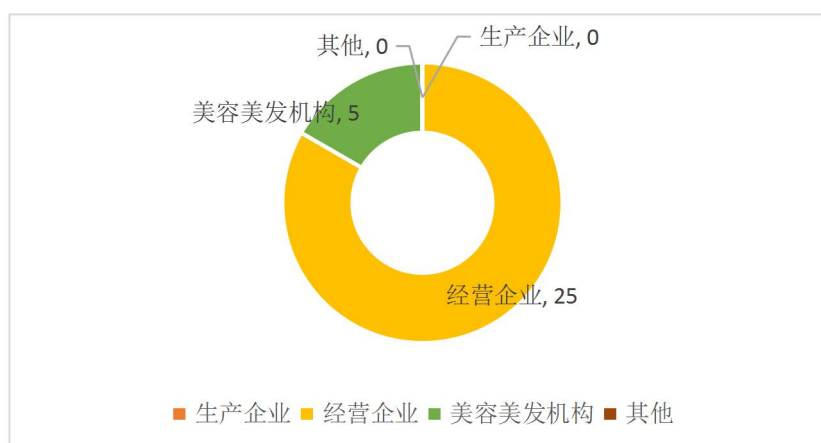


图 2-2 2022年第二季度化妆品案件违法主体情况

责令停产停业0户，吊销经营许可证0件，移送司法机关案件数0件。见附表13。

2022年第二季度共查处化妆品案件30件，其中查处案件最多的县（市、区）为梅县区18件，占化妆品案件数的60%。见附表14。

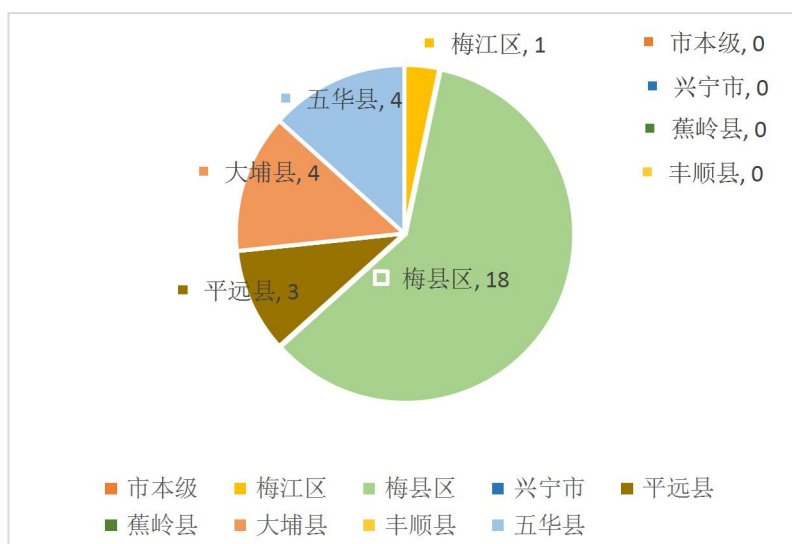


图 2-3 2022 年第二季度全市各县（市、区）查处化妆品案件情况

三、医疗器械监督管理情况

（一）医疗器械生产企业许可及备案情况

2022 年第二季度全市实有生产一类医疗器械产品的生产企业 7 家。详见附表 15。

（二）医疗器械经营企业许可、备案情况

2022 年第二季度，全市共有二、三类医疗器械经营企业 2228 家，其中，仅经营二类医疗器械产品的企业 1550 家，仅经营三类医疗器械产品的企业 98 家，同时从事第二、三类医疗器械经营的企业 580 家。详见附表 16。

（三）医疗器械生产企业日常监管情况

2022 年第二季度全市系统检查医疗器械生产企业 15 家次，主要检查义齿生产企业是否认真落实广东省医疗器械企业进口物品防控新冠病毒工作规范指引，占全市系统检查医疗器械生产企业检查家次的 100%，未发现违法生产企业。详见附表 17。

从各区域上看，2022 年第二季度全市各级监管机构共检查医疗器械生产企业 15 家次，其中检查次数最多的县（市、区）

为市本级，检查次数达7家次，占全市的46.66%。详见附表18。

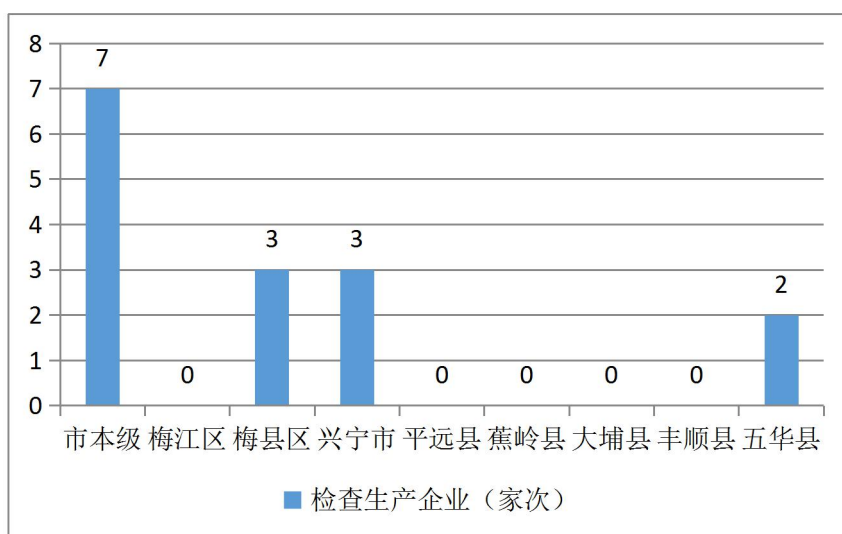


图 3-1 2022 年第二季度全市各县（市、区）医疗器械生产企业日常监管情况

（四）医疗器械经营企业、使用单位日常监管情况

2022年第二季度全市系统检查医疗器械经营企业、使用单位386家次，主要是对疫情防控产品的监管，发现存在违法违规行为的企业49家次，完成整改49家次。详见附表19。

从各区域上看，全市各级监管机构共检查医疗器械经营、使用单位386家次，其中检查数量靠前的县（市、区）为梅县区、兴宁市、梅江区，三个县（市、区）的检查数共计211家次，占全市的54.66%；发现违法违规的主体数共计49家次，占检查总家次的12.69%，其中违法违规企业数最多的县（市、区）为蕉岭县，发现违法违规主体数达15家次，占全市发现违法违规总家次的30.61%。详见附表20。

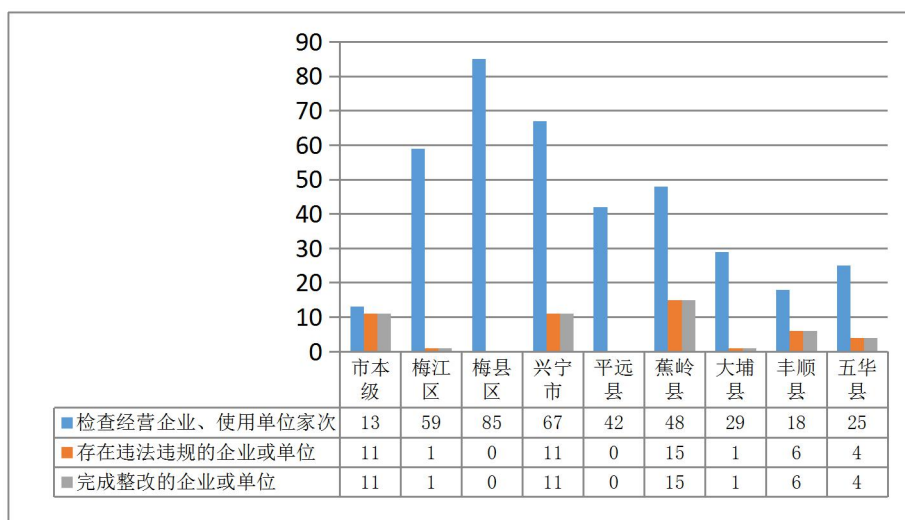


图 3-2 2022 年第二季度全市各县（市、区）医疗器械经营、使用单位日常监管情况

（五）医疗器械抽验情况

2022年度第二季度共抽样11批次，其中二类产品10批次，三类产品1批次；生产环节0批次，经营环节7批次，使用环节4批次。

第二季度的抽样数据按类别分，一类产品占比为0，二类产品占比为91%，三类产品占比为9%；按环节分，生产环节占比为0，经营环节占比64%，使用环节占比为36%。详见附表21。

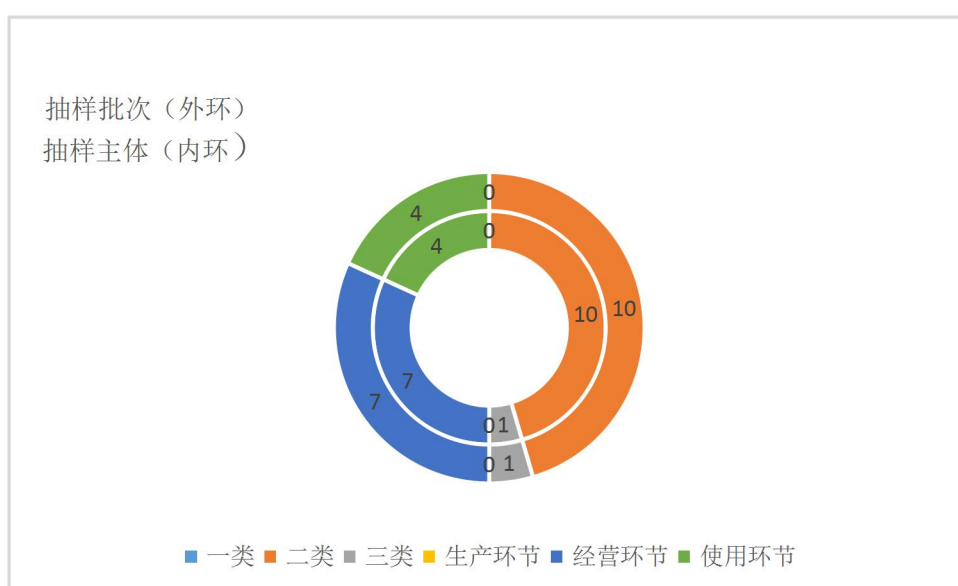


图 3-3 2022 年第二季度梅州市医疗器械抽验情况

（六）医疗器械案件查处情况

2022年第二季度共查处医疗器械案件13件，与2021年同期的14件相比减少1件。查处医疗器械案件货值0.19万元（罚款7万元），与2021年同期的17.6万元（罚款15.5万元）相比减少17.41万元（罚款减少8.5万元）。

从案值划分来看，案值均为5万元以下的案件。

从案源情况来看，来源于监督抽验案件1件，占医疗器械案件的7%；日常监管和专项检查案件8件，占医疗器械案件的62%；来源于其他案件4件，占医疗器械案件的31%。

从违法主体来看，经营企业5件，占38%；医疗机构8件，占62%。见附表22。

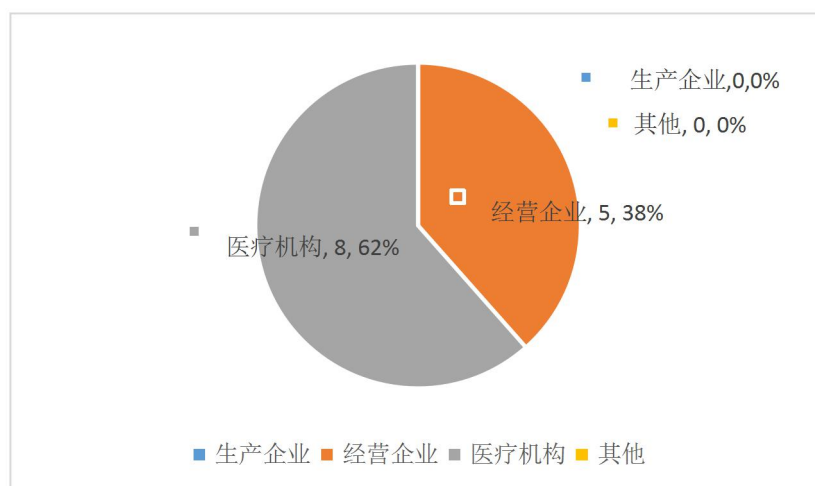


图 3-4 2022 年第二季度全市各县（市、区）医疗器械案件违法主体情况

2022 年第二季度共查处医疗器械案件 13 件，其中案件数靠前的县（市、区）为兴宁市和五华县，案件数均为 4 件，分别占医疗器械案件的 31%。见附表 23。

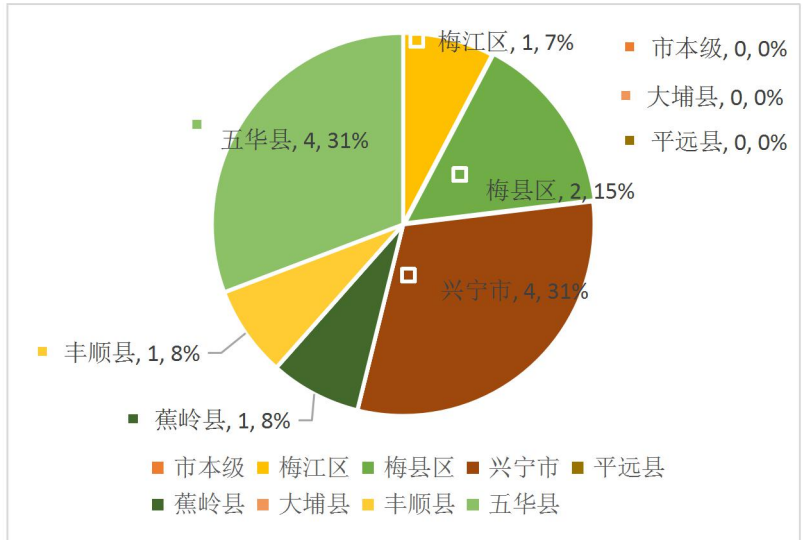


图 3-5 2022 年第二季度全市各县（市、区）查处医疗器械案件情况

附表 1

梅州市药品经营零售企业情况

2022 年第二季度

项目	合计	零售连锁门店数量	零售
本期末实有企业数量	1785	575	1210
其中：专营乙类 OTC	25	25	0

附表 2

梅州市药品生产企业日常监管情况

2022 年第二季度

项 目	计量单位	代码	数量
甲	乙	丙	01
检查生产企业家次	家次	01	11
发现违法的生产企业	家次	02	0
发现违规的生产企业	家次	03	0
完成整改的生产企业	家次	04	9

附表 3

梅州市各县（市、区）药品生产企业日常监管情况

2022 年第二季度

	检查生产企业 家次	发现违法的 生产企业	发现违规的 生产企业	完成整改的 生产企业
市本级	9	0	0	9
梅江区	0	0	0	0
梅县区	0	0	0	0
兴宁市	0	0	0	0
平远县	0	0	0	0
蕉岭县	1	0	0	0
大埔县	0	0	0	0
丰顺县	1	0	0	0
五华县	0	0	0	0
合计	9	0	0	0

附件 4

梅州市药品经营批发企业日常监管情况

2022 年第二季度

项 目	计量单 位	代码	批发企业	药品网络交易服 务第三方平台	合计
甲	乙	丙	01	02	03
检查经营企业家次	家次	01	18	1	19
发现违法违规的经营企业	家次	02	3	0	3
涉及假药	家次	03	0	0	0
涉及劣药	家次	04	0	0	0
无照经营	家次	05	0	0	0
非法渠道购进药品	家次	06	0	0	0
其他	家次	07	3	0	3
完成整改的经营企业	家次	08	3	0	3
立案查处企业	家次	09	0	0	0

附件 5

梅州市各县（市、区）药品经营批发企业日常监管情况

2022 年第二季度

	批发企业检查 家次	批发企业发现 违法违规企业	批发企业完成 整改的企业	立案查处企业
市本级	8	2	2	0
梅江区	6	0	0	0
梅县区	1	0	0	0
兴宁市	2	0	0	0
平远县	0	0	0	0
蕉岭县	1	1	1	0
大埔县	1	0	0	0
丰顺县	0	0	0	0
五华县	0	0	0	0
合计	19	3	3	0

附表 6

梅州市药品经营零售企业日常监管情况

2022 年第二季度

项 目	计量单位	代码	零售企业	使用单位	合计
甲	乙	丙	01	02	03
检查经营企业家次、使用单位家次	家次	01	654	170	824
发现违法违规的经营企业、使用单位	家次	02	171	21	192
严重违反 GSP	家次	03	0	0	0
涉及假药	家次	04	0	0	0
涉及劣药	家次	05	0	1	1
无照经营	家次	06	0	0	0
非法渠道购进药品	家次	07	0	0	0
其他	家次	08	171	20	191
完成整改的经营企业、使用单位	家次	09	170	21	191
立案查处企业、单位	家次	10	38	1	39

附表 7

梅州市各县（市、区）药品零售企业日常监管情况

2022 年第二季度

单位	检查零售企业家次	发现违法违规零售企业	完成整改的零售企业	立案查处企业、单位
市本级	0	0	0	0
梅江区	86	14	14	13
梅县区	395	84	84	0
兴宁市	79	41	40	0
平远县	42	0	0	0
蕉岭县	46	19	19	0
大埔县	44	5	5	2
丰顺县	17	5	5	0
五华县	115	24	24	24
合计	824	192	191	39

附表 8

梅州市地方药品抽检情况

2022 年第二季度

类 别		抽检主体数	抽检批次	不合格批次
按药品类别分	化学药品	39	79	0
	中成药	31	50	1
	中药材、中药饮片	14	18	3
	生物制品	0	0	0
	药品包装材料	0	0	0
	药用辅料	0	0	0
按抽检环节分	生产环节	7	12	0
	经营环节	37	115	4
	使用环节	11	20	0
合计		55	147	4

附表 9

梅州市查处药品案件情况

2022 年第二季度

分 类		计量单位	代码	一般程序案件	简易程序案件
甲		乙	丙	01	02
案件数		件	01	56	2
案件来源	投诉举报	件	02	0	0
	监督抽验	件	03	2	0
	执法检验	件	04	1	0
	日常监管和专项检查	件	05	52	2
	其他部门通报	件	06	0	0
	其他	件	07	1	0
货值	10 万元以下	件	08	56	2
	10 万--20 万元	件	09	0	-
	20 万--50 万元	件	10	0	-
	50 万--1000 万元	件	11	0	-
	1000 万元-1 亿元	件	12	0	-

	1 亿元以上	件	13	0	-	
主要 违法 主体	生产企业	件	14	0	0	
	经营企业	件	15	55	2	
	医疗机构	件	16	1	0	
	其他	件	17	0	0	
货值金额		万元	18	0.96	0.00	
罚款金额		万元	19	3.19	0.00	
没收违法所得金额		万元	20	0.77	-	
责令关闭		户	21	0	-	
捣毁制假售假窝点		个	22	0	-	
责令停产停业		户	23	0	-	
其中：生产企业		户	24	0	-	
经营企业		户	25	0	-	
撤销批准文号或备案号		件	26	0	-	
吊销许可证		件	27	0	-	
其中：生产许可证		件	28	0	-	
经营许可证		件	29	0	-	
制剂许可证		件	30	0	-	
送司法机关案件数		件	31	0	-	
刑事判决数		件	32	0	-	
刑事处罚		人	33	0	-	
处罚到人案件数		件	34	0	-	
处罚到人的次数		人次	35	0	-	
行政处罚案件信息公开数		件	36	20	-	
符合公开条件的行政处罚案件		件	37	20	-	
涉及疫苗案件数		件	38	0	0	
涉及疫苗案件货值金额		万元	39	0.00	0.00	
涉及药包材案件数		件	40	0	0	
涉及药包材案件货值金额		万元	41	0.00	0.00	
附表						
项目	代码	案件数	货值金额 (万元)	罚款金额 (万元)	吊销许可证 (件)	移送司法机关 案件数 (件)
甲	乙	01	02	03	04	05
生产假劣药	42	0	0.00	0.00	0	0
假药	43	0	0.00	0.00	0	0
劣药	44	0	0.00	0.00	0	0
销售假劣药	45	2	0.00	0.00	0	0
假药	46	0	0.00	0.00	0	0

劣药	47	2	0.00	0.00	0	0
其中：互联网销售假劣药	48	0	0.00	0.00	0	0
假药	49	0	0.00	0.00	0	0
劣药	50	0	0.00	0.00	0	0
使用假劣药	51	1	0.00	1.00	0	0
假药	52	0	0.00	0.00	0	0
劣药	53	1	0.00	1.00	0	0

附表 10

梅州市各县（市、区）查处药品案件情况
2022 年第二季度

单位	一般程序案件	简易程序案件	合计
市本级	0	0	0
梅江区	6	0	6
梅县区	0	0	0
兴宁市	18	0	18
平远县	1	0	1
蕉岭县	0	0	0
大埔县	5	2	7
丰顺县	2	0	2
五华县	24	0	24
合计	56	2	58

附表 11

梅州市化妆品生产企业日常监管情况
2022 年第二季度

项目	计量单位	代码	数量
甲	乙	丙	01
检查化妆品生产企业次数	家次	01	2
抽验化妆品批次	批次	02	0
飞行检查化妆品生产企业次数	家次	03	0
责令暂停生产企业家次	家次	04	0

附表 12

梅州市各县（市、区）化妆品生产企业日常监管情况

2022 年第二季度

单位	检查化妆品生产企业家次	数量抽验化妆品批次
市本级	1	0
梅江区	0	0
梅县区	0	0
兴宁市	0	0
平远县	0	0
蕉岭县	1	0
大埔县	0	0
丰顺县	0	0
五华县	0	0
合计	2	0

附表 13

梅州市化妆品生产企业日常监管情况

2022 年第二季度

分类		计量单位	代码	一般程序案件	简易程序案件
甲		乙	丙	01	02
案件数		件	01	30	0
其中：涉及互联网		件	02	0	0
案件来源	投诉举报	件	03	0	0
	监督抽验	件	04	0	0
	执法检查	件	05	0	0
	日常监管和专项检查	件	06	30	0
	其他部门通报	件	07	0	0
	其他	件	08	0	0
货值	2 万元以下	件	09	30	0
	2 万—20 万元	件	10	0	—
	20 万—50 万元	件	11	0	—
	50 万—1000 万元	件	12	0	—
	1000 万元-1 亿元	件	13	0	—
	1 亿元以上	件	14	0	—

主要违法主体	生产企业	件	15	0	0
	经营企业	件	16	25	0
	美容美发机构	件	17	5	0
	其他	件	18	0	0
货值金额		万元	19	1.71	0.00
其中：涉及互联网		万元	20	0.00	0.00
罚款金额		万元	21	9.98	0.00
没收违法所得金额		万元	22	0.01	-
捣毁制假售假窝点		个	23	0	-
责令停产停业		户	24	0	-
其中：生产企业		户	25	0	-
美容美发机构		户	26	0	-
撤销批准文号或备案号		件	27	0	-
吊销许可证		件	28	0	-
移送司法机关案件数		件	29	0	-
刑事判决数		件	30	0	-
刑事处罚		人	31	0	-
处罚到人案件数		件	32	0	-
处罚到人的次数		人数	33	0	-
行政处罚案件信息公开数		件	34	30	-
符合公开条件的行政处罚案件		件	35	30	-

附表 14

梅州市各县（市、区）查处化妆品案件情况

2022 年第二季度

单位	一般程序案件	简易程序案件	合计
市本级	0	0	0
梅江区	1	0	1
梅县区	18	0	18
兴宁市	0	0	0
平远县	3	0	3
蕉岭县	0	0	0
大埔县	4	0	4
丰顺县	0	0	0
五华县	4	0	4
全市	30	0	30

附表 15

梅州市医疗器械生产企业许可及备案情况

2022 年第二季度

项目		计量单位	数量
生产企业情况	生产一类医疗器械产品的企业数量	家	7
	生产二类医疗器械产品的企业数量	家	0
	生产三类医疗器械产品的企业数量	家	0
	生产企业总数	家	3

附表 16

梅州市医疗器械经营企业许可、备案情况

2022 年第二季度

项目		计量单位	数量
经营企业情况	仅从事第二类医疗器械经营的企业	家	1550
	仅从事第三类医疗器械经营的企业	家	98
	同时从事第二、三类医疗器械经营的企业	家	580

附表 17

梅州市医疗器械生产企业日常监管情况

2022 年第二季度

项目		计量单位	代码	数量
甲		乙	丙	01
检查生产企业家次		家次	01	15
全面检查高风险企业	含无菌医疗器械的生产企业	家次	02	1
	含植入性医疗器械的生产企业	家次	03	0
	第三类医疗器械的生产企业	家次	04	2
医疗器械生产企业飞行检查	本级自行组织	家次	05	0
	停产整改	家次	06	0

附表 18

梅州市各县（市、区）医疗器械生产企业日常监管情况

2022 年第二季度

单 位	检查生产企业（家次）
市本级	7
梅江区	0
梅县区	3
兴宁市	3
平远县	0
蕉岭县	0
大埔县	0
丰顺县	0
五华县	2
合计	15

附表 19

梅州市医疗器械经营、使用日常监管情况

2022 年第二季度

项目	计量单位	代码	数量
甲	乙	丙	01
检查经营企业、使用单位、医疗器械网络交易服务第三方平台家次	家次	01	386
省级及以下组织医疗器械经营企业飞行检查	家次	02	0
存在违法违规的企业或单位	家次	03	49
完成整改的企业或单位	家次	04	49

附表 20

梅州市各县（市、区）医疗器械经营、使用日常监管情况
2022 年第二季度

单 位	检查经营企业 使用单位（家次）	存在违法违规 的企业或单位（家次）	完成整改的 企业或单位（家次）
市本级	13	11	11
梅江区	59	1	1
梅县区	85	0	0
兴宁市	67	11	11
平远县	42	0	0
蕉岭县	48	15	15
大埔县	29	1	1
丰顺县	18	6	6
五华县	25	4	4
合计	386	49	49

附表 21

梅州市医疗器械抽验情况
2022 年第二季度

项目		抽验主体数	抽验批次	不合格批次
按类别分	一类	0	0	0
	二类	10	10	2
	三类	1	1	0
按环节分	生产环节	0	0	0
	经营环节	7	7	1
	使用环节	4	4	1
合计		11	11	2

附表 22

梅州市查处医疗器械案件情况

2022 年第二季度

分 类		计量单位	代码	一般程序案件	简易程序案件
甲		乙	丙	01	02
案件数		件	01	13	0
案件来源	投诉举报	件	02	0	0
	监督抽验	件	03	1	0
	执法检验	件	04	0	0
	日常监管和专项检查	件	05	8	0
	其他部门通报	件	06	0	0
	其他	件	07	4	0
货值	5 万元以下	件	08	13	0
	5 万—20 万元	件	09	0	-
	20 万—50 万元	件	10	0	-
	50 万—1000 万元	件	11	0	-
	1000 万元—1 亿	件	12	0	-
	1 亿元以上	件	13	0	-
主要违法主体	生产企业	件	14	0	0
	经营企业	件	15	5	0
	医疗机构	件	16	8	0
	其他	件	17	0	0
货值金额		万元	18	0.19	0.00
罚款金额		万元	19	7.00	0.00
没收违法所得金额		万元	20	0.00	-
取缔无证经营		户	21	0	-
捣毁制假售假窝点		个	22	0	-
责令停产停业		户	23	0	-
其中：生产企业		户	24	0	-
经营企业		户	25	0	-
撤销批准文号或备案号		件	26	0	-
吊销许可证		件	27	0	-
其中：生产许可证		件	28	0	-
经营许可证		件	29	0	-
移送司法机关案件数		件	30	0	-
刑事判决数		件	31	0	-
刑事处罚		人	32	0	-
处罚到人案件数		件	33	0	-
处罚到人的次数		人次	34	0	-

行政处罚案件信息公开数	件	35	6	-
符合公开条件的行政处罚案件	件	36	6	-
附表				
项目	代码	一般程序案 (件)	简易程序案 (件)	货值金额合计 (万元)
甲	乙	01	02	03
涉及医疗器械质量	37	9	0	0.14
违反证照管理	38	1	0	0.00
违反流通秩序	39	1	0	0.00
其他案件	40	2	0	0.05
小计	41	13	0	0.19
其中：涉及互联网	42	0	0	0.00

附表 23

梅州市各县（市、区）查处医疗器械案件情况

2022 年第二季度

单位	一般程序案件	简易程序案件	合计
市本级	0	0	0
梅江区	1	0	1
梅县区	2	0	2
兴宁市	4	0	4
平远县	0	0	0
蕉岭县	1	0	1
大埔县	0	0	0
丰顺县	1	0	1
五华县	4	0	4
合计	13	0	13