

# 广东民政事业统计月报 2020年7月

指标名称	单位	数量	上期	环比
<b>一、综合</b>				
<b>(一) 行政区划</b>				
乡镇级合计	个	1,608	1,608	
1. 镇	个	1,114	1,114	
2. 乡	个	4	4	
3. 民族乡	个	7	7	
4. 街道	个	483	483	
<b>(二) 民政事业费累计支出</b>				
1. 社会福利	万元	1,404,483.1	1,200,854.4	16.96
2. 社会救助	万元	500,414.8	432,710.1	15.65
最低生活保障	万元	690,916.2	584,029.0	18.30
A 城市低保累计支出	万元	449,115.7	381,664.0	17.67
I 城市低保金	万元	84,912.1	72,725.4	16.76
II 城市低保临时补助	万元	76,314.9	65,115.4	17.20
B 农村低保累计支出	万元	8,597.2	7,610.0	12.97
I 农村低保金	万元	364,203.6	308,938.6	17.89
II 农村低保临时补助	万元	321,916.8	272,557.3	18.11
3. 民政管理事务	万元	42,286.8	36,381.3	16.23
4. 行政事业单位离退休	万元	137,077.3	118,589.5	15.59
5. 其他	万元	20,320.3	18,229.0	11.47
	万元	55,754.5	47,296.8	17.88

2020年1-7月，民政事业费累计支出140.4亿元，其中社会福利支出50亿元，社会救助支出69.1亿元，其中最低生活保障支出44.9亿元，民政管理事务支出13.7亿元，行政事业单位离退休支出2亿元，其他支出5.6亿元。

## 二、社会工作

### (一) 儿童福利

1. 孤儿数	人	16,198	16,716	-3.10
2. 事实无人抚养的儿童	人	26,304	26,062	0.93

### (二) 社会救助

#### 最低生活保障

##### (1) 城市低保

A、城市低保人数	人	152,852	155,954	-1.99
B、城市低保户数	户	82,539	83,958	-1.69

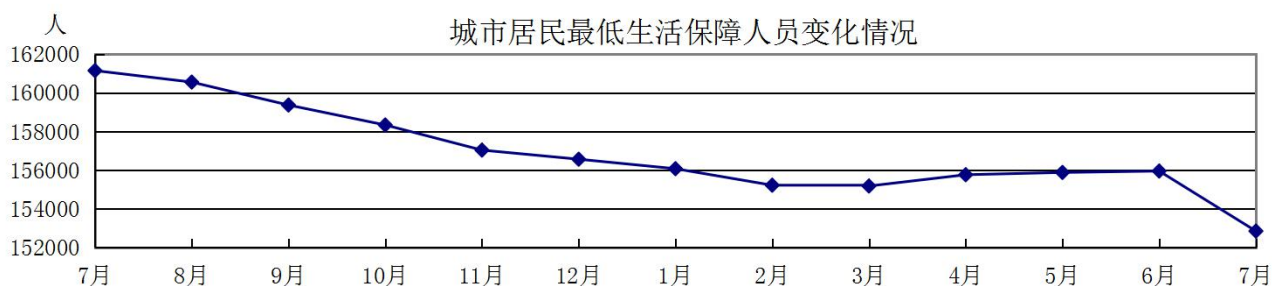
##### (2) 农村低保

A、农村低保人数	人	1,255,274	1,258,437	-0.25
B、农村低保户数	户	504,708	505,894	-0.23

截至2020年7月底，城市最低生活保障人数15.3万人，比上期下降2%，城市最低生活保障户数8.3万户，比上期下降1.7%；农村最低生活保障人数125.5万人，比上期下降0.3%，农村最低生活保障户数50.5万户，比上期下降0.2%。

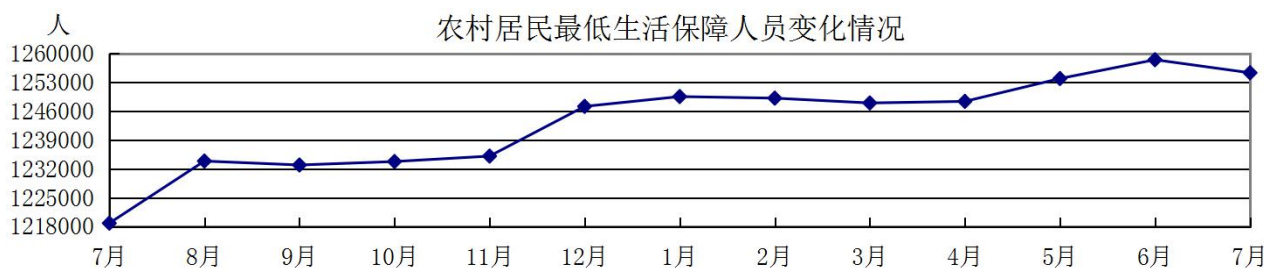
## 1、城市最低生活保障

年/月		城市居民最低生活保障人数 (人)	城市居民最低生活保障户数 (户)
2019	7月	161145	85907
	8月	160551	85857
	9月	159365	85555
	10月	158335	85132
	11月	157036	84609
	12月	156565	84527
2020	1月	156075	84223
	2月	155222	83778
	3月	155180	83724
	4月	155764	83956
	5月	155881	83987
	6月	155954	83958
	7月	152852	82539



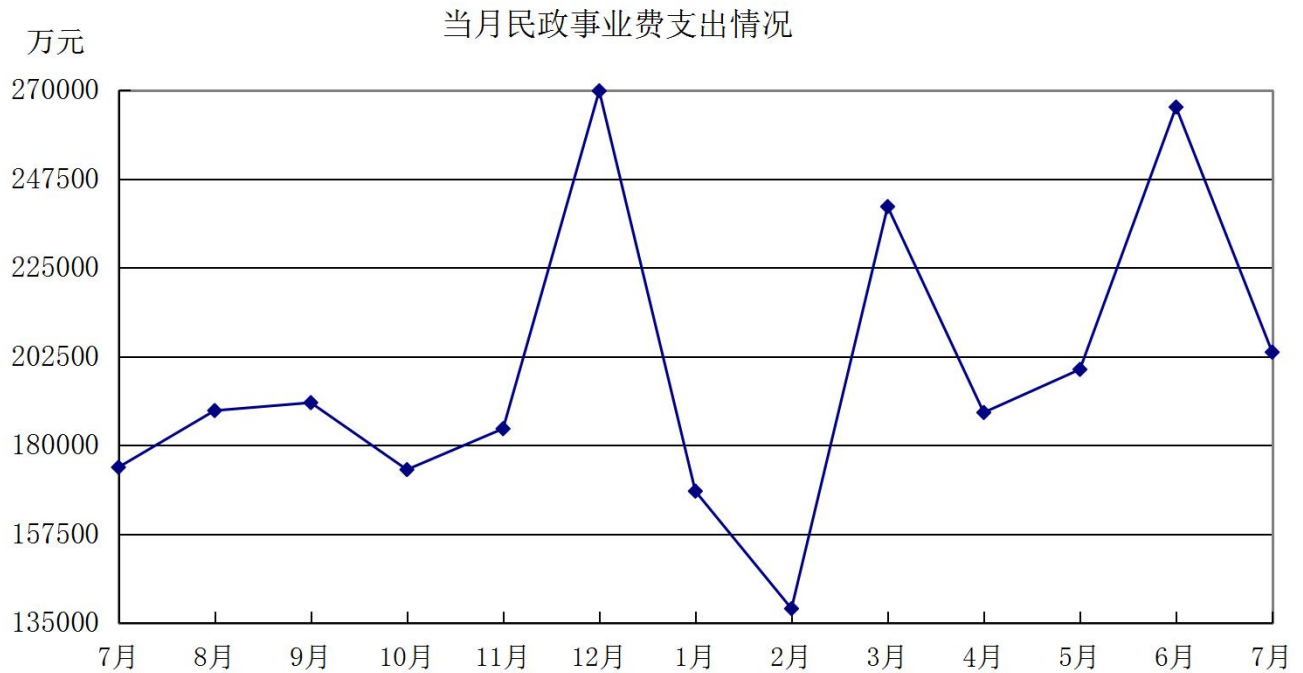
## 2、农村最低生活保障

年/月		农村最低生活保障人数 (人)	农村居民最低生活保障户数 (户)
2019	7月	1218804	485372
	8月	1233865	492965
	9月	1232912	493495
	10月	1233752	494742
	11月	1235067	495758
	12月	1247123	502153
2020	1月	1249505	502389
	2月	1249122	502390
	3月	1247952	502317
	4月	1248338	502514
	5月	1253876	504771
	6月	1258437	505894
	7月	1255274	504708



### 3、民政经费

年/月		当月明细支出（万元）					
		当月民政事业 费总支出	社会福利 支出	社会救助 支出	民政管理 事务支出	行政事业单位 离退休支出	其他支出
2019	7月	174448.4	62581.3	86350.7	14528.7	2871.6	8116.1
	8月	188815.4	61628.3	92726.9	19822.9	2606.8	12030.5
	9月	190824.6	69585.4	85263.3	16494.4	3488.9	15992.6
	10月	173845.6	64144.7	82890.5	15475.5	2886.0	8448.9
	11月	184224.3	66245.4	90792.4	15086.1	2588.1	9512.3
	12月	269872.3	89530.6	99505.4	30268.8	4085.6	46481.9
2020	1月	168385.6	56921.5	84983.0	17301.6	3655.0	5524.5
	2月	138613.3	50432.7	72324.2	10506.1	2295.2	3055.1
	3月	240525.1	99083.4	97691.7	28877.2	3846.1	11026.7
	4月	188320.7	62359.1	101590.9	15000.1	3453.2	5917.4
	5月	199255.9	64405.2	106743.7	19803.3	2018.3	6285.4
	6月	265753.8	99508.2	120695.5	27101.2	2961.2	15487.7
	7月	203628.7	67704.7	106887.2	18487.8	2091.3	8457.7



## 分市数据（一）

地区	综 合				
	乡镇级合计	镇	乡	民族乡	街道
单位	个	个	个	个	个
广东省	1608	1114	4	7	483
广州市	176	34			142
深圳市	74				74
珠海市	24	15			9
汕头市	67	30			37
佛山市	32	21			11
韶关市	105	94		1	10
河源市	101	94		1	6
梅州市	110	104			6
惠州市	71	48		1	22
汕尾市	54	40			14
东莞市	32	28			4
中山市	24	18			6
江门市	73	61			12
阳江市	48	38			10
湛江市	121	82	2		37
茂名市	111	86			25
肇庆市	104	87		1	16
清远市	85	77		3	5
潮州市	50	41			9
揭阳市	83	61	2		20
云浮市	63	55			8

## 分市数据（二）

地区	民政事业费									
	民政事业 费累计支 出	社会福利	社会救助	最低生活 保障	城市低保			农村低保 累计支出	农村低保 金	农村低 保临时 补助
					累计支出	金	临时 补助			
单位	万元	万元	万元	万元	万元	万元	万元	万元	万元	万元
广东省	1404483.1	500414.8	690916.2	449115.7	84912.1	76314.9	8597.2	364203.6	321916.8	42286.8
省本级	28615.4	10891.0	2407.4							
广州市	234789.1	106910.2	60016.1	33764.5	15145.3	12444.0	2701.3	18619.2	15778.5	2840.7
深圳市	112213.1	49160.8	12422.6	2597.5	2597.5	1996.7	600.8			
珠海市	18577.7	8671.3	5920.0	4448.8	2218.5	2157.6	60.9	2230.3	2213.0	17.3
汕头市	55064.3	16092.6	33179.4	28823.5	7401.8	6531.5	870.3	21421.7	18553.5	2868.2
佛山市	41240.6	23018.4	12881.5	7648.3	3221.1	2634.5	586.6	4427.2	3584.1	843.1
韶关市	46588.4	17126.5	22292.2	15832.9	2774.1	2534.7	239.4	13058.8	11995.2	1063.6
河源市	55657.1	18170.7	35467.2	22776.3	2749.0	2626.5	122.5	20027.3	19047.6	979.7
梅州市	78095.4	21737.1	51450.3	30321.5	3146.6	2727.9	418.7	27174.9	22723.7	4451.2
惠州市	58617.4	18624.6	31561.4	21647.4	2574.8	2219.3	355.5	19072.6	16154.7	2917.9
汕尾市	50351.1	11168.9	36303.7	27154.1	7593.6	7565.4	28.2	19560.5	19156.3	404.2
东莞市	33243.3	18675.7	10520.5	6767.3	3082.4	2793.8	288.6	3684.9	3213.1	471.8
中山市	30329.8	17631.3	6402.4	4039.9	1428.6	1428.6		2611.3	2611.3	0.0
江门市	50004.6	17183.9	26554.6	15620.1	2314.3	2143.4	170.9	13305.8	11743.5	1562.3
阳江市	46581.7	13450.8	30562.5	19273.5	4374.1	4233.4	140.7	14899.4	14093.2	806.2
湛江市	123710.9	29926.0	91123.0	65666.4	7820.9	7137.3	683.6	57845.5	49797.1	8048.4
茂名市	79472.3	25908.9	51625.9	31332.2	5128.7	5128.7		26203.5	26203.5	
肇庆市	65661.3	17480.4	43176.9	26224.6	1870.3	1496.7	373.6	24354.3	18735.8	5618.5
清远市	64130.7	22320.9	37624.9	21424.7	1864.5	1810.8	53.7	19560.2	18725.7	834.5
潮州市	22909.5	7829.7	13925.4	10647.2	1623.4	1488.1	135.3	9023.8	7684.5	1339.3
揭阳市	68530.3	18285.1	46937.5	34048.7	3952.6	3539.2	413.4	30096.1	26692.9	3403.2
云浮市	40099.1	10150.0	28560.8	19056.3	2030.0	1676.8	353.2	17026.3	13209.6	3816.7

### 分市数据（三）

地区	民政事业费			社会工作					
	民政管理 事务	行政 事业单位 离退休	其他	儿童福利		最低生活保障			
				孤儿数	事实无人 抚养儿童	城市低保		农村低保	
						城市低保 人数	城市低 保户数	农村低保 人数	农村低 保户数
单位	万元	万元	万元	人	人	人	户	人	户
广东省	137077.3	20320.3	55754.5	16198	26304	152852	82539	1255274	504708
省本级	10494.0	2490.0	2333.0	14					
广州市	39102.2	4447.0	24313.6	1666	606	18507	11574	28011	12300
深圳市	33432.2	3026.0	14171.5	717	105	3196	1558		
珠海市	2697.4	1289.0		179	21	2951	1995	3219	2007
汕头市	1882.4	54.3	3855.6	527	607	14774	7697	78180	27242
佛山市	4034.4	353.3	953.0	446	151	3981	2266	5981	3392
韶关市	4228.8	679.0	2261.9	346	1400	5484	3681	42366	21272
河源市	1721.4	159.3	138.5	404	2531	5868	2920	70486	29157
梅州市	3664.9	861.4	381.7	804	2020	6245	3834	113275	51168
惠州市	7064.6	1241.9	124.9	401	712	5218	2655	45704	18586
汕尾市	1692.0	261.9	924.6	951	1197	15928	6395	78979	25833
东莞市	3545.9	501.2		628	185	3387	1789	4390	2182
中山市	4404.6	995.2	896.3	489	107	1942	1017	3738	1906
江门市	4421.4	843.1	1001.6	454	481	4013	2410	26645	13841
阳江市	1567.3	317.6	683.5	1036	1306	9161	4769	56254	24537
湛江市	1104.5	783.6	773.8	2065	2561	16576	8794	219617	74994
茂名市	854.5	455.9	627.1	1404	4283	12606	5798	125405	46040
肇庆市	3951.4	415.0	637.6	560	1731	3895	2501	54656	27193
清远市	3693.4	354.9	136.6	743	2068	4054	2579	79301	37390
潮州市	874.6	279.8		158	487	3432	2109	38336	16830
揭阳市	1396.5	378.3	1532.9	1486	2911	7815	4054	119017	41428
云浮市	1248.9	132.6	6.8	720	834	3819	2144	61714	27410

# 月报表说明

## 指标注解：

**1、民政事业费支出：**指报告期内本辖区各项民政事业费支出的总数额，包括预算内外经费支出。民政事业费支出具体包括社会福利、社会救助、民政管理事务、行政事业单位离退休及其他款项用于民政支出。

**2、最低生活保障对象：**指国家对家庭人均收入低于当地政府公告的最低生活标准的人口给予一定现金资助，以保证该家庭成员基本生活所需的社会保障制度。

**3、孤儿：**是指失去父母或查找不到生父母的未满18周岁、由地方县级以上民政部门依据有关规定和条件认定的、并已经领取了孤儿基本生活费的未成年人。

**4.事实无人抚养儿童：**是指父母双方均符合重残、重病、服刑在押、强制隔离戒毒、被执行其他限制人身自由的措施、失联情形之一的儿童；或者父母一方死亡或失踪，另一方符合重残、重病、服刑在押、强制隔离戒毒、被执行其他限制人身自由的措施、失联情形之一的儿童。

**资料来源：**民政行政工作记录

**数据处理：**民政事业统计信息管理系统

**统计方法：**定期全面报表制度