

广东民政事业统计季报 2020年三季度

指标名称	单位	数量	上季度	环比
一、综合				
(一) 行政区划				
乡镇级合计	个	1,608	1,608	
1. 镇	个	1,114	1,114	
2. 乡	个	4	4	
3. 民族乡	个	7	7	
4. 街道	个	483	483	
截至2020年9月底,全省共有乡、镇、街道1608个,其中镇1114个,乡4个,民族乡7个,街道483个。				
(二) 民政事业费累计支出	万元	1,850,474.2	1,200,854.4	54.10
1. 社会福利	万元	657,459.9	432,710.1	51.94
其中: (1) 儿童福利	万元	59,324.5	39,111.9	51.68
其中: A 孤儿基本生活保障	万元	20,971.5	13,368.2	56.88
B 事实无人抚养儿童基本生活保障	万元	21,376.4	13,607.5	57.09
(2) 老年人福利	万元	159,021.3	103,590.9	53.51
(3) 残疾人福利	万元	276,354.6	179,126.3	54.28
2. 社会救助	万元	894,296.4	584,029.0	53.13
(1) 最低生活保障	万元	575,218.2	381,664.0	50.71
A 城市低保累计支出	万元	108,814.7	72,725.4	49.62
I 城市低保金	万元	98,885.9	65,115.4	51.86
II 城市低保临时补助	万元	9,928.8	7,610.0	30.47
B 农村低保累计支出	万元	466,403.5	308,938.6	50.97
I 农村低保金	万元	417,534.2	272,557.3	53.19
II 农村低保临时补助	万元	48,869.3	36,381.3	34.33
(2) 特困人员救助供养支出	万元	225,154.7	144,093.9	56.26
A 城市特困人员救助供养支出	万元	21,196.1	13,755.1	54.10
I 城市特困人员供养金	万元	20,649.5	13,345.0	54.74
II 城市特困人员供养临时补助	万元	546.6	410.1	33.28
B 农村特困人员救助供养支出	万元	203,958.6	130,338.8	56.48
I 农村特困人员供养金	万元	197,778.8	125,494.1	57.60
II 农村特困人员供养临时补助	万元	6,179.8	4,844.7	27.56
(3) 临时救助支出	万元	21,913.7	14,409.2	52.08
(4) 流浪乞讨人员救助	万元	33,106.4	20,285.6	63.20
3. 民政管理事务	万元	199,277.7	118,589.5	68.04
4. 行政事业单位离退休	万元	26,204.6	18,229.0	43.75
5. 其他	万元	73,235.6	47,296.8	54.84

指标名称	单位	数量	上季度	环比
------	----	----	-----	----

2020年1-9月，民政事业费累计支出185.1亿元，比上季度环比增长54.1%。其中社会福利支出65.7亿元，比上季度环比增长51.9%；社会救助支出89.4亿元，比上季度环比增长53.1%；最低生活保障支出57.5亿元，比上季度环比增长50.7%；特困人员救助供养支出22.5亿元，比上季度环比增长56.3%；临时救助支出2.2亿元，比上季度环比增长52.1%；流浪乞讨人员救助支出3.3亿元，比上季度环比增长63.2%。

二、社会工作

(一) 提供住宿的社会服务

1. 机构数	个	1,982	1,950	1.64
(1) 按机构性质分				
A、养老机构	个	1,834	1,806	1.55
(a) 按单位类型分				
I 社会福利院	个	107	107	
II 特困人员供养机构	个	1,186	1,186	
III 养老公寓等各类养老机构	个	541	513	5.46
(b) 按登记类型分				
I 市场监管部门登记	个	177	159	11.32
II 编制部门登记	个	1,336	1,335	0.07
III 民政登记	个	318	308	3.25
IV 一个机构多个牌子	个	3	4	-25.00
B、精神疾病服务机构	个	2	2	
社会福利医院	个	2	2	
C、儿童福利和救助保护机构	个	51	47	8.51
(a) 儿童福利机构	个	33	33	
(b) 未成年人救助保护中心	个	18	14	28.57
D、其他提供住宿机构	个	95	95	
(a) 救助管理站	个	76	76	
(b) 安置农场	个			
(c) 其他提供住宿的机构	个	19	19	
(2) 按登记类型分				
A、市场监管部门登记	个	177	159	11.32
B、编制部门登记	个	1,440	1,438	0.14
C、民政部门登记	个	340	330	3.03
D、一个机构多个牌子	个	25	23	8.70

截至2020年9月底，全省共有注册登记的提供住宿机构1982个，比上季度环比增长1.6%。其中养老机构1834个，比上季度环比增长1.6%；精神疾病服务机构2个；儿童福利和救助保护机构51个，比上季度环比增长8.5%；其他提供住宿机构95个。

2. 床位数	张	255,794	248,855	2.79
(1) 养老机构床位数	张	239,026	231,974	3.04
其中：护理型床位	张	63,469	48,635	30.50

指标名称	单位	数量	上季度	环比
(a) 按单位类型分				
I 社会福利院	张	29,984	29,980	0.01
II 特困人员供养机构	张	78,787	78,285	0.64
III 养老公寓等各类养老机构	张	130,255	123,709	5.29
(b) 按登记类型分				
I 市场监管部门登记	张	45,922	41,312	11.16
II 编制部门登记	张	125,718	123,764	1.58
III 民政部门登记	张	67,161	66,577	0.88
IV 一个机构多个牌子	张	225	321	-29.91
(2) 精神疾病服务机构床位数	张	2,045	2,045	
社会福利医院	张	2,045	2,045	
(3) 儿童福利和救助保护机构床位数	张	5,583	5,730	-2.57
A、儿童福利机构	张	4,774	4,974	-4.02
B、未成年人救助保护中心	张	809	756	7.01
(4) 其他提供住宿机构床位数	张	9,140	9,106	0.37
A、救助管理站	张	6,748	6,758	-0.15
B、安置农场	张			
C、其他提供住宿的机构	张	2,392	2,348	1.87

截至2020年9月底，全省共有注册登记的提供住宿机构床位25.6万张，比上季度环比增长2.8%。其中养老机构床位23.9万张，比上季度环比增长3.0%；精神疾病服务机构床位2045张；儿童福利和救助保护机构床位5583张，比上季度环比下降2.6%；其他提供住宿机构床位9140张，比上季度环比增长0.4%。

3. 收养救助人数	人	99,128	98,867	0.26
(1) 养老机构服务人数	人	91,825	91,577	0.27
(a) 按单位类型分				
I 社会福利院	人	15,997	16,083	-0.53
II 特困人员供养机构	人	23,450	23,458	-0.03
III 养老公寓等各类养老机构	人	52,378	52,036	0.66
(b) 按登记类型分				
I 市场监管部门登记	人	16,844	16,526	1.92
II 编制部门登记	人	45,800	45,802	
III 民政部门登记	人	29,080	29,078	0.01
IV 一个机构多个牌子	人	101	171	-40.94
(2) 精神疾病服务机构服务人数	人	1,421	1,421	
社会福利医院	人	1,421	1,421	
(3) 儿童福利和救助保护机构服务人数	人	2,650	2,629	0.80
A、儿童福利机构	人	2,588	2,568	0.78
B、未成年人救助保护中心	人	62	61	1.64

指标名称	单位	数量	上季度	环比
(4) 其他提供住宿机构服务人数	人	3,232	3,240	-0.25
A、救助管理站	人	2,244	2,252	-0.36
B、安置农场	人			
C、其他提供住宿的机构	人	988	988	

(二) 不提供住宿的社会服务

不提供住宿的社会服务机构和设施总数	个	67,155	69,278	-3.06
(1) 市场监管部门登记	个	6	4	50.00
(2) 编制部门登记	个	177	176	0.57
(3) 民政部门登记	个	1,056	1,058	-0.19
(4) 设施	个	65,916	68,040	-3.12

1. 儿童福利

(1) 困境儿童	人	356,278	347,879	2.41
A 贫困家庭儿童	人	312,932	312,052	0.28
(a) 纳入城乡低保	人	308,866	308,554	0.10
(b) 纳入城乡特困救助供养	人	717	1,014	-29.29
(c) 纳入临时救助	人	3,349	2,484	34.82
B 自身残疾儿童	人	16,325	9,765	67.18
C 事实无人抚养儿童	人	27,021	26,062	3.68
(a) 有身份信息的事实无人抚养儿童	人	26,993	26,024	3.72
(b) 无身份信息的事实无人抚养儿童	人	28	38	-26.32
(2) 孤儿	人	14,853	16,716	-11.15
A 有身份信息的孤儿	人	14,788	16,651	-11.19
(a) 集中养育孤儿	人	6,510	6,654	-2.16
(b) 社会散居孤儿	人	8,278	9,997	-17.20
B 无身份信息的孤儿	人	65	65	
(3) 成立收养关系登记	件	389	215	80.93
其中：涉外收养登记	件	11	10	10.00
港澳台收养登记	件	5	4	25.00

截至2020年9月底，全省孤儿1.5万人，比上季度环比下降11.2%；2020年1-9月，全省收养登记389件，比上季度环比增长80.9%。

2. 老年人福利

(1) 享受高龄津贴的老年人人数	人	2,712,874	2,679,492	1.25
(2) 享受护理补贴的老年人人数	人	12,555	12,496	0.47
(3) 享受养老服务补贴的老年人人数	人	55,726	54,605	2.05

指标名称	单位	数量	上季度	环比
3. 残疾人福利				
(1) 享受困难残疾人生活补贴人数	人	410,728	401,401	2.32
(2) 享受重度残疾人护理补贴人数	人	994,090	969,455	2.54
4. 社会救助				
(1) 最低生活保障				
A、城市				
(a) 城市低保人数	人	152,278	155,954	-2.36
其中：当月新增城市低保人数	人	4,652	4,228	10.03
当月退出城市低保人数	人	8,328	3,454	141.11
(b) 按人员性质分类				
I 女性	人	69,130	70,615	-2.10
II 残疾人	人	40,160	40,377	-0.54
其中：重度残疾人	人	24,266	24,363	-0.40
(c) 按人员年龄分类				
I 老年人	人	26,063	27,164	-4.05
II 成年人	人	98,804	101,278	-2.44
(I) 在职人员	人	2,139	2,299	-6.96
(II) 灵活就业	人	16,920	16,877	0.25
(III) 登记失业	人	4,733	4,707	0.55
(IV) 无就业条件	人	75,012	77,395	-3.08
III 未成年人	人	27,411	27,512	-0.37
(d) 城市低保户数	户	82,133	83,958	-2.17
B、农村				
(a) 农村低保人数	人	1,257,971	1,258,437	-0.04
其中：当月新增农村低保人数	人	28,011	28,163	-0.54
当月退出农村低保人数	人	28,477	17,678	61.09
其中：纳入扶贫建档立卡对象	人	547,373	559,521	-2.17
(b) 按人员性质分类				
I 女性	人	561,354	558,829	0.45
II 残疾人	人	205,192	198,413	3.42
其中：重度残疾人	人	124,214	121,039	2.62
(c) 按人员年龄分类				
I 老年人	人	290,618	292,822	-0.75
II 成年人	人	685,898	684,573	0.19
(I) 有劳动条件	人	272,775	276,458	-1.33

指标名称	单位	数量	上季度	环比
(II) 无劳动条件	人	413,123	408,115	1.23
III 未成年人	人	281,455	281,042	0.15
(d) 农村低保户数	户	505,085	505,894	-0.16
(2) 特困人员救助供养				
A、城市				
供养人数	人	14,651	14,219	3.04
(a) 女性	人	4,024	3,918	2.71
残疾人	人	8,490	8,038	5.62
老年人	人	8,237	8,171	0.81
未成年人	人	54	59	-8.47
(b) 全自理(三档)	人	7,192	7,151	0.57
半护理(二档)	人	3,636	3,730	-2.52
全护理(一档)	人	3,823	3,338	14.53
(c) 集中供养	人	4,158	3,911	6.32
全自理(三档)	人	1,096	1,073	2.14
半护理(二档)	人	1,321	1,278	3.36
全护理(一档)	人	1,741	1,560	11.60
(d) 分散供养	人	10,493	10,308	1.79
全自理(三档)	人	6,096	6,078	0.30
半护理(二档)	人	2,315	2,452	-5.59
全护理(一档)	人	2,082	1,778	17.10
B、农村				
供养人数	人	210,747	211,690	-0.45
(a) 女性	人	18,546	19,592	-5.34
残疾人	人	29,264	28,270	3.52
老年人	人	181,261	182,549	-0.71
未成年人	人	663	955	-30.58
(b) 全自理(三档)	人	168,788	163,619	3.16
半护理(二档)	人	23,139	26,249	-11.85
全护理(一档)	人	18,820	21,822	-13.76
(c) 集中供养	人	14,493	14,572	-0.54
全自理(三档)	人	7,992	8,111	-1.47
半护理(二档)	人	3,460	3,477	-0.49
全护理(一档)	人	3,041	2,984	1.91
(d) 分散供养	人	196,254	197,118	-0.44
全自理(三档)	人	160,796	155,508	3.40
半护理(二档)	人	19,679	22,772	-13.58

指标名称	单位	数量	上季度	环比
全护理（一档）	人	15,779	18,838	-16.24

截至2020年9月底，城市最低生活保障人数15.2万人，比上季度环比下降2.4%；城市最低生活保障户数8.2万户，比上季度环比下降2.2%。

农村最低生活保障人数125.8万人，比上季度环比下降0.1%；农村最低生活保障户数50.5万户，比上季度环比下降0.2%。

城市特困人员救助供养人数1.5万人，比上季度环比增长3.0%；农村特困人员救助供养人数21.1万人，比上季度环比下降0.5%。

(3) 临时救助	人次	108,305	71,461	51.56
A、按属地分类				
(a) 本地户籍	人次	107,439	70,859	51.62
(b) 非本地户籍	人次	866	602	43.85
B、按对象分类				
其中：(a) 低保人员	人次	28,699	19,793	45.00
其中：纳入低保的扶贫建档立卡人员	人次	11,081	8,247	34.36
(b) 特困人员	人次	8,856	6,400	38.38
(c) 其他	人次	70,750	45,268	56.29
其中：未成年人	人次	3,349	2,484	34.82
其中：纳入扶贫建档立卡人员	人次	24,306	17,578	38.28
(4) 生活无着流浪乞讨人员救助				
救助总人次	人次	37,467	25,245	48.41
A、在站救助人次	人次	20,030	13,451	48.91
(a) 有身份信息的人员救助人次	人次	17,982	11,897	51.15
其中：流浪未成年人救助人次	人次	641	323	98.45
(b) 无身份信息的人员救助人次	人次	2,048	1,554	31.79
B、站外救助人次	人次	17,199	11,703	46.96
(a) 有身份信息的人员救助人次	人次	3,796	2,715	39.82
其中：流浪未成年人救助人次	人次	74	61	21.31
(b) 无身份信息的人员救助人次	人次	13,403	8,988	49.12
C、未成年人救助保护中心救助的流浪未成年人人次	人次	238	91	161.54
(5) 其他生活救助（含传统救济）	人	1,003	1,009	-0.59

截至2020年9月底，临时救助10.8万人次，比上季度环比增长51.6%。生活无着流浪乞讨人员救助3.7万人次，比上季度环比增长48.4%。

5. 社区服务

(1) 社区服务机构和设施总数	个	67,096	69,219	-3.07
A、按登记类型分				
(a) 市场监管部门登记	个	6	4	50.00

指标名称	单位	数量	上季度	环比
(b) 编制部门登记	个	118	117	0.85
(c) 民政部门登记	个	1,056	1,058	-0.19
(d) 设施	个	65,916	68,040	-3.12
B、按单位类型分				
a社区服务指导中心	个	20	20	
其中：农村	个			
b社区服务中心	个	2,021	1,997	1.20
其中：农村	个	552	516	6.98
c社区服务站	个	25,587	25,656	-0.27
其中：农村	个	18,674	18,654	0.11
d未登记和挂靠的特困人员供养机构	个	21	24	-12.50
e社区养老照料机构和设施	个	9,571	9,547	0.25
其中：农村	个	5,493	5,456	0.68
其中：社区养老照料机构	个	30	51	-41.18
(a) 市场监管部门登记	个	2	2	
(b) 编制部门登记	个			
(c) 民政部门登记	个	28	49	-42.86
f社区互助型养老设施	个	3,181	3,043	4.53
其中：农村	个	2,394	2,108	13.57
g其他社区服务机构和设施	个	26,695	28,932	-7.73
其中：农村	个	11,698	11,806	-0.91
其中：机构	个	952	924	3.03
(2) 社区日间照料床位数	张	209,990	213,793	-1.78
其中：农村	张	130,659	124,738	4.75
其中：未登记和挂靠的特困人员供养机构	张	1,128	1,200	-6.00
社区养老照料机构和设施	张	83,044	83,537	-0.59
其中：社区养老照料机构	张	1,348	1,369	-1.53
社区互助型养老设施	张	46,008	44,921	2.42
(3) 社区全托服务床位数	张	33,733	40,605	-16.92
其中：农村	张	10,286	15,989	-35.67
其中：护理型床位	张	745	328	127.13
其中：未登记和挂靠的特困人员供养机构	张	1,220	1,224	-0.33
社区养老照料机构和设施	张	18,156	19,840	-8.49
其中：社区养老照料机构	张	165	165	
社区互助型养老设施	张	2,220	2,221	-0.05
(4) 社区日间照料人数	人	55,961	58,022	-3.55
其中：未登记和挂靠的特困人员供养机构	人		1	-100.00
社区养老照料机构和设施	人	33,068	32,063	3.13

指标名称	单位	数量	上季度	环比
其中：社区养老照料机构	人	402	423	-4.96
社区互助型养老设施	人	9,256	9,002	2.82
(5) 社区全托服务人数	人	13,697	13,732	-0.25
其中：未登记和挂靠的特困人员供养机构	人	81	82	-1.22
社区养老照料机构和设施	人	9,217	8,987	2.56
其中：社区养老照料机构	人	138	138	
社区互助型养老设施	人	1,140	1,141	-0.09
(6) 社区养老服务人次	人次	6,474,986	5,622,626	15.16
6. 社会捐赠接收站、点和慈善超市数	个	960	960	

截至2020年9月底，全省共有社区服务机构和设施6.7万个，比上季度环比下降3.1%。其中社区服务指导中心20个，社区服务中心2021个，社区服务站25587个，未登记和挂靠的特困人员供养机构21个，社区养老照料机构和设施9571个，社区互助型养老设施3181个，其他社区服务机构和设施26695个。社区床位数24.4万张。

三、成员组织

(一) 社会组织

其中：被认定为慈善组织的社会组织	个	1,239	1,198	3.42
社区社会组织	个	10,751	10,770	-0.18
标识“志愿服务组织”的社会组织	个	992	1,017	-2.46
1. 社会团体	个	31,870	31,805	0.20
2. 民办非企业单位	个	38,775	38,561	0.55
3. 基金会	个	1,267	1,233	2.76
4. 社会组织行政处罚数	起	82	58	41.38

(二) 自治组织

1. 村委会	个	19,673	19,801	-0.65
2. 居委会	个	6,897	6,888	0.13

截至2020年9月底，全省共有各类社会组织7.2万个，比上季度环比增长0.4%。其中社会团体3.2万个，比上季度环比增长0.2%；民办非企业3.9万个，比上季度环比增长0.6%；基金会1267个，比上季度环比增长2.8%。

截至2020年9月底，全省共有自治组织2.7万个。其中村委会19673个，比上季度环比下降0.7%；居委会6897个，比上季度环比增长0.1%。

四、其他社会服务

(一) 其他社会服务机构	个	312	313	-0.32
1. 按单位类型分				
(1) 婚姻登记机构	个	58	57	1.75
(2) 殡葬机构	个	254	256	-0.78
2. 按登记类型分	个			
(1) 市场监管部门登记	个	72	70	2.86
(2) 编制部门登记	个	221	221	
(3) 民政部门登记	个	19	22	-13.64

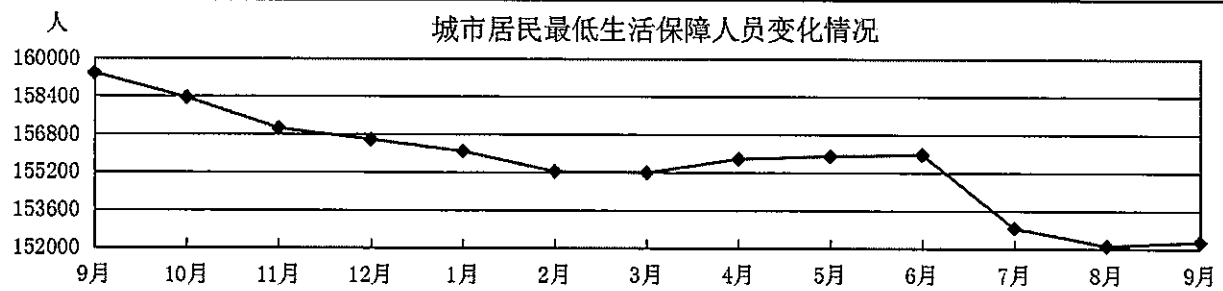
指标名称	单位	数量	上季度	环比
(二) 其他社会服务事务				
1. 婚姻				
(1) 结婚登记	对	441,986	296,939	48.85
其中：涉外婚姻登记	对	1,716	1,099	56.14
涉港澳台及华侨婚姻登记	对	1,152	672	71.43
(2) 离婚登记	对	157,837	93,968	67.97
2. 殡葬				
火化遗体数	具	359,019	244,046	47.11
(1) 有身份信息的火化遗体数	具	353,368	240,500	46.93
(2) 无身份信息的火化遗体数	具	5,651	3,546	59.36

截至2020年9月底，全省共有注册登记的婚姻登记机构58个，比上季度环比增长1.8%；殡葬机构254个，比上季度环比下降0.8%。

2020年1-9月，全省结婚登记44.2万对，比上季度环比增长48.9%。其中涉外婚姻登记1716对，比上季度环比增长56.1%，涉港澳台及华侨婚姻登记1152对，比上季度环比增长71.4%。离婚登记15.8万对，比上季度环比增长68.0%。火化遗体35.9万具，比上季度环比增长47.1%。

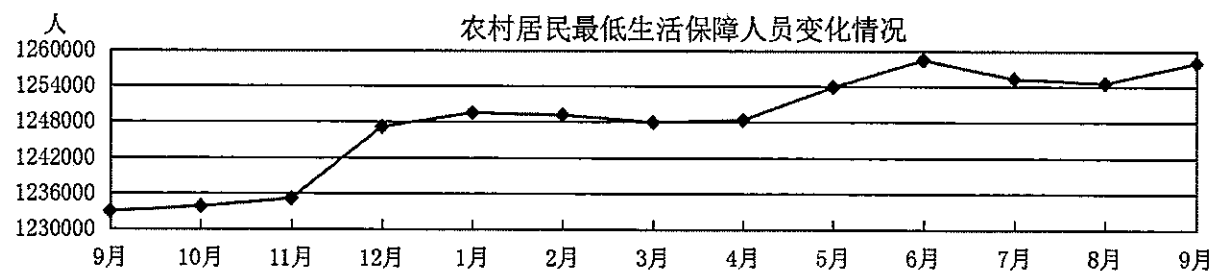
1、城市最低生活保障

年/月		城市居民最低生活保障人数 (人)	城市居民最低生活保障户数 (户)
2019	9月	159365	85555
	10月	158335	85132
	11月	157036	84609
	12月	156565	84527
2020	1月	156075	84223
	2月	155222	83778
	3月	155180	83724
	4月	155764	83956
	5月	155881	83987
	6月	155954	83958
	7月	152852	82539
	8月	152101	82054
	9月	152278	82133



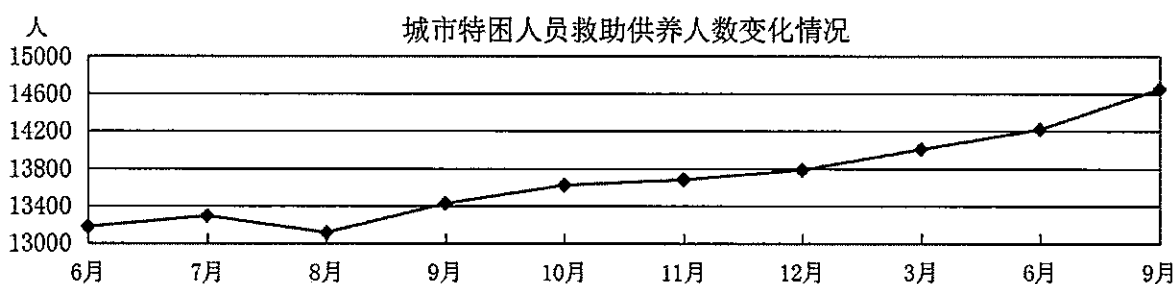
2、农村最低生活保障

年/月		农村最低生活保障人数 (人)	农村居民最低生活保障户数 (户)
2019	9月	1232912	493495
	10月	1233752	494742
	11月	1235067	495758
	12月	1247123	502153
2020	1月	1249505	502389
	2月	1249122	502390
	3月	1247952	502317
	4月	1248338	502514
	5月	1253876	504771
	6月	1258437	505894
	7月	1255274	504708
	8月	1254563	504054
	9月	1257971	505085



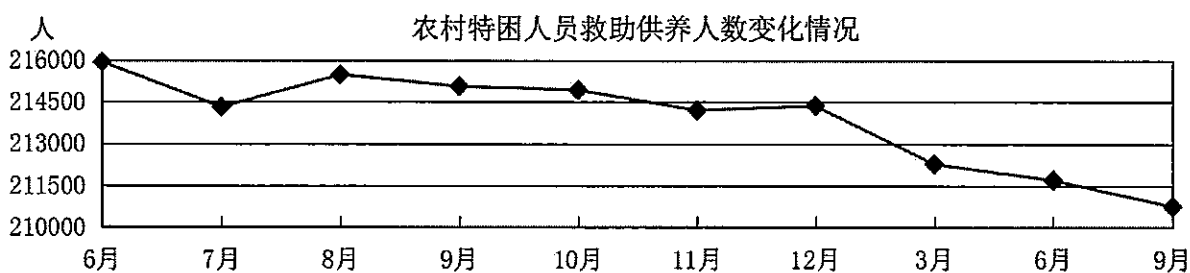
3、城市特困人员救助供养

年/月		城市特困人员救助供养人数（人）
2019	6月	13175
	7月	13291
	8月	13112
	9月	13424
	10月	13621
	11月	13680
2020	12月	13784
	3月	14006
	6月	14219
	9月	14651



4、农村特困人员救助供养

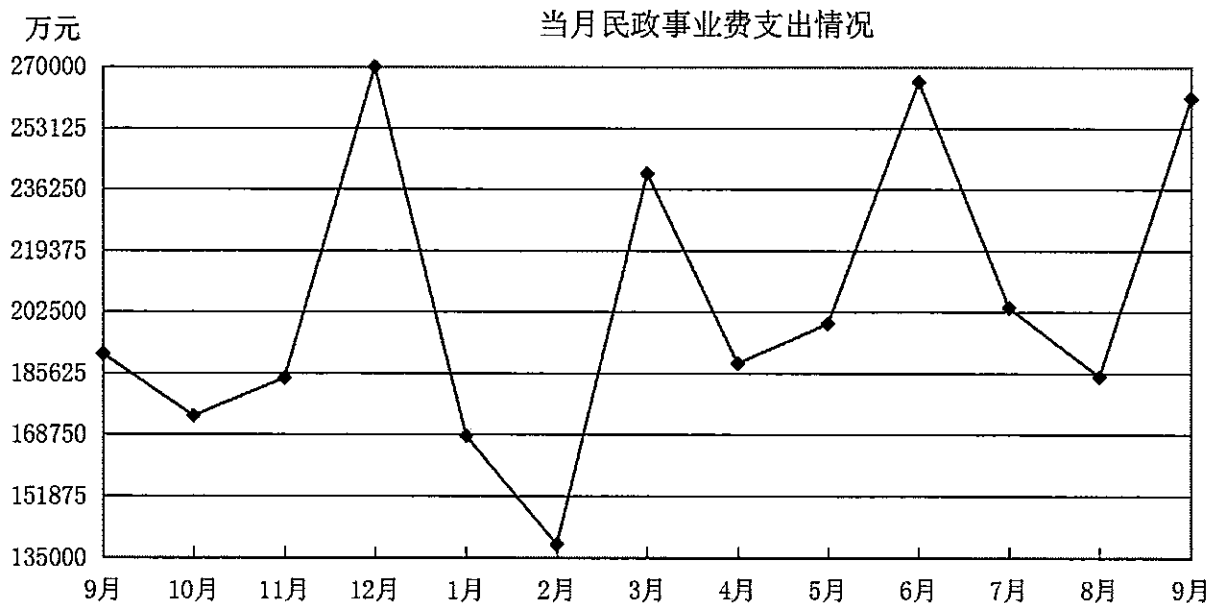
年/月		农村特困人员救助供养人数（人）
2019	6月	215937
	7月	214319
	8月	215484
	9月	215066
	10月	214934
	11月	214209
2020	12月	214370
	3月	212268
	6月	211690
	9月	210747



注：根据民政部《2020年民政事业统计调查制度》，2020年季度报表统计城市特困和农村特困救助供养人数，月报表不统计。

5、民政经费

年/月		当月民政事业费总支出	当月明细支出（万元）				
			社会福利支出	社会救助支出	民政管理事务支出	行政事业单位离退休支出	其他支出
2019	9月	190824.6	69585.4	85263.3	16494.4	3488.9	15992.6
	10月	173845.6	64144.7	82890.5	15475.5	2886.0	8448.9
	11月	184224.3	66245.4	90792.4	15086.1	2588.1	9512.3
	12月	269872.3	89530.6	99505.4	30268.8	4085.6	46481.9
2020	1月	168385.6	56921.5	84983.0	17301.6	3655.0	5524.5
	2月	138613.3	50432.7	72324.2	10506.1	2295.2	3055.1
	3月	240525.1	99083.4	97691.7	28877.2	3846.1	11026.7
	4月	188320.7	62359.1	101590.9	15000.1	3453.2	5917.4
	5月	199255.9	64405.2	106743.7	19803.3	2018.3	6285.4
	6月	265753.8	99508.2	120695.5	27101.2	2961.2	15487.7
	7月	203628.7	67704.7	106887.2	18487.8	2091.3	8457.7
	8月	184694.4	63395.7	89390.8	24096.2	2484.7	5327.0
	9月	261296.7	93649.4	113989.4	38104.2	3399.6	12154.1



分市数据（一）

2020年3季度

地区	行政区划				
	乡镇级合计				街道
		镇	乡	民族乡	
广东省	1608	1114	4	7	483
省本级					
广州市	176	34			142
深圳市	74				74
珠海市	24	15			9
汕头市	67	30			37
佛山市	32	21			11
韶关市	105	94		1	10
河源市	101	94		1	6
梅州市	110	104			6
惠州市	71	48		1	22
汕尾市	54	40			14
东莞市	32	28			4
中山市	24	18			6
江门市	73	61			12
阳江市	48	38			10
湛江市	121	82	2		37
茂名市	111	86			25
肇庆市	104	87		1	16
清远市	85	77		3	5
潮州市	50	41			9
揭阳市	83	61	2		20
云浮市	63	55			8

分市数据（二）

2020年3季度

地区	社会工作								
	提供住宿的 社会服务机 构数	按机构性质分				按登记类型分			
		养老 机构	精神疾 病服务 机构	儿童福 利和救 助保护 机构	其他提 供住宿 机构	市场监 管部门 登记	编制部 门登记	民政部 门登记	一个机 构多个 牌子
广东省	1982	1834	2	51	95	177	1440	340	25
省本级	5	2		1	2		5		
广州市	244	225	1	4	14	106	62	75	1
深圳市	47	38		6	3	7	12	25	3
珠海市	26	22		2	2	2	15	9	
汕头市	46	40		3	3		40	3	3
佛山市	82	78		2	2	9	44	28	1
韶关市	122	113			9	11	103	8	
河源市	99	96		2	1	2	92	3	2
梅州市	171	165		2	4	4	121	46	
惠州市	92	85		2	5	3	77	12	
汕尾市	51	43		4	4		50		1
东莞市	51	50			1	12	36	3	
中山市	28	25		2	1	2	22	3	1
江门市	116	105		5	6	6	79	27	4
阳江市	82	80			2	1	52	28	1
湛江市	122	113		2	7	1	115	4	2
茂名市	155	150			5	1	115	39	
肇庆市	133	122		5	6	5	110	17	1
清远市	101	92		4	5	5	87	5	4
潮州市	44	41		1	2		43	1	
揭阳市	92	82	1	3	6		87	4	1
云浮市	73	67		1	5		73		

分市数据（三）

2020年3季度

地区	社会工作						
	总床位数				精神疾病 服务机构 床位数	儿童福利和 救助保护 机构 床位数	其他提供 住宿机构 床位数
		养老 床位数	养老机构 床位数	社区养老 床位数			
广东省	499517	482749	239026	243723	2045	5583	9140
省本级	1445	948	948			150	347
广州市	76380	72284	63681	8603	1700	407	1989
深圳市	15802	13897	9813	4084		1101	804
珠海市	5480	5003	3711	1292		345	132
汕头市	23764	23490	4696	18794		110	164
佛山市	24073	23583	18230	5353		200	290
韶关市	14481	13732	8619	5113			749
河源市	15975	15690	3101	12589		125	160
梅州市	30590	29899	11424	18475		180	511
惠州市	17654	16787	7997	8790		530	337
汕尾市	11086	10550	1590	8960		280	256
东莞市	13115	12667	6409	6258			448
中山市	10371	9866	4740	5126		465	40
江门市	30800	29900	16402	13498		654	246
阳江市	18823	18671	9985	8686			152
湛江市	50398	50117	8163	41954		17	264
茂名市	38135	37937	21094	16843			198
肇庆市	24380	23619	9745	13874		333	428
清远市	15277	14580	7682	6898		340	357
潮州市	14213	14019	2070	11949		100	94
揭阳市	34044	32490	14233	18257	345	196	1013
云浮市	13231	13020	4693	8327		50	161

分市数据（四）

2020年3季度

地区	社会工作									
	收养 救助 人数					按登记类型分				
		养老 机构服 务人数	精神疾 病服务 机构服 务人数	儿童福利 和救助 保护机构 服务人数	其他提供 住宿机构 服务人数	不提供 住宿的 社会工 作机构	市场 监管部 门登记	编制 部门 登记	民政 部门 登记	设施
广东省	99128	91825	1421	2650	3232	67155	6	177	1056	65916
省本级	723	411		22	290	3		3		
广州市	32348	29379	1415	102	1452	4681		104	99	4478
深圳市	4983	3553		1019	411	8885		1	200	8684
珠海市	1577	1375		197	5	618		2	26	590
汕头市	872	721		60	91	1791		2		1789
佛山市	11633	11407		144	82	3518		15	253	3250
韶关市	3887	3614			273	3203		1		3202
河源市	1797	1759		38		3174		7	91	3076
梅州市	4239	4170		55	14	3051		4	2	3045
惠州市	2319	2207		58	54	5977		3	19	5955
汕尾市	373	265		103	5	1125		2	5	1118
东莞市	3330	3190			140	4479		1	117	4361
中山市	2372	1923		442	7	506		1	2	503
江门市	7196	6984		159	53	2324		8	81	2235
阳江市	3875	3874			1	2008		1		2007
湛江市	2813	2772			41	2804	2	7	81	2714
茂名市	6246	6236			10	2875		1	8	2866
肇庆市	3017	2837		22	158	4897		3		4894
清远市	2977	2814		95	68	2762	4	6	8	2744
潮州市	360	316		44		1508		1	1	1506
揭阳市	1175	1025	6	68	76	4180		2	59	4119
云浮市	1016	993		22	1	2786		2	4	2780

分市数据(五)

2020年3季度

地区	儿童福利												
	困境儿童						自身残疾儿童	事实无人抚养儿童	孤儿总数	有身份的孤儿数			无身份的孤儿数
		贫困家庭儿童	纳入城乡低保	纳入城乡特困救助供养	纳入临时救助	集中供养孤儿				社会散居孤儿			
广东省	356278	312932	308866	717	3349	16325	27021	14853	14788	6510	8278	65	
省本级	1						1	14	14	14			
广州市	16917	8836	8743	24	69	7374	707	1628	1626	1389	237	2	
深圳市	1522	1132	1118	1	13	274	116	711	706	680	26	5	
珠海市	1681	1631	1607	6	18	6	44	174	174	147	27		
汕头市	17647	17023	16777	15	231		624	515	515	313	202		
佛山市	1965	1810	1695	3	112		155	432	432	345	87		
韶关市	12671	10084	9185	14	885	1200	1387	324	324	83	241		
河源市	21751	18099	17881	29	189	1151	2501	376	376	60	316		
梅州市	23318	20420	20363	30	27	845	2053	770	769	97	672	1	
惠州市	16693	15922	15899	6	17		771	401	401	216	185		
汕尾市	24405	22797	22714	23	60	7	1601	606	606	90	516		
东莞市	1274	1087	1087				187	629	622	591	31	7	
中山市	1140	1030	904		126		110	377	376	329	47	1	
江门市	5430	4180	4161	9	10	765	485	425	424	122	302	1	
阳江市	15993	13434	13281	98	55	1252	1307	950	946	264	682	4	
湛江市	60812	57874	57759	77	38	1	2937	1936	1923	456	1467	13	
茂名市	41572	35873	35714	132	27	1501	4198	1356	1332	537	795	24	
肇庆市	19203	16400	15714	8	678	1026	1777	528	528	133	395		
清远市	18166	15587	15414	39	134	471	2108	706	706	122	584		
潮州市	6963	6027	6023		4	452	484	147	147	37	110		
揭阳市	30316	27676	27086	28	562		2640	1212	1206	406	800	6	
云浮市	16838	16010	15741	175	94		828	636	635	79	556	1	

分市数据（六）

2020年3季度

地区	儿童福利			老年人福利			残疾人福利	
	收养登记	涉外及华侨收养登记	港澳台收养登记	享受高龄补贴的老年人数	享受护理补贴的老年人数	享受养老服务补贴的老年人数	享受困难残疾人生活补贴人数	享受重度残疾人护理补贴人数
广东省	389	11	5	2712874	12555	55726	410728	994090
省本级	11	11						
广州市	22		1	751887	674	38008	30337	104935
深圳市	14			135221	2	12338	625	26654
珠海市	1			21191		295	20656	11815
汕头市	26			46578			21272	48708
佛山市	6			255387	562	1498	3171	37396
韶关市	3			72961			18021	45605
河源市	6			85207			24207	52135
梅州市	12			83131			38380	78295
惠州市	7		1	78092			21961	37721
汕尾市	11		1	45690	27		15692	37871
东莞市	5			159796	5085		3193	18704
中山市	3			38271	218	3587	2285	13947
江门市	9		2	105878			10506	40905
阳江市	6			69625	571		17721	35740
湛江市	14			162426			49914	84284
茂名市	24			161671	3097		32138	82628
肇庆市	77			112295	4		22640	55577
清远市	97			93942	60		26222	59767
潮州市	4			53585	18		11518	25519
揭阳市	4			121501			21557	58820
云浮市	27			58539	2237		18712	37064

分市数据（七）

2020年3季度

地区	城市最低生活保障										
	城市低保人数	按人员性质分类			按人员年龄分类						未成年人
		女性	残疾人	其中： 重度残疾人	老年人	成年人	在职人员	灵活就业	登记失业	无就业条件	
广东省	152278	69130	40160	24266	26063	98804	2139	16920	4733	75012	27411
省本级											
广州市	18704	8507	5728	3631	3566	12510	426	1463	446	10175	2628
深圳市	3351	1393	424	123	121	2112	218	157	1229	508	1118
珠海市	3032	607	542	315	178	2137	269	70	506	1292	717
汕头市	14496	6813	3232	2404	3261	9311	173	1271	228	7639	1924
佛山市	4040	2007	1732	790	663	2668	315	293	213	1847	709
韶关市	5507	2299	1793	849	933	3836	51	1022	197	2566	738
河源市	5866	2542	1711	1279	882	3602	30	393	172	3007	1382
梅州市	6092	2777	1974	1271	695	4431	4	951	41	3435	966
惠州市	5324	2155	1919	497	521	3473	29	943	292	2209	1330
汕尾市	15627	7647	1832	1594	2789	9686	11	1195	81	8399	3152
东莞市	3425	1744	3048	992	900	2063	280	189	66	1528	462
中山市	1985	953	752	389	421	1278	88	194	66	930	286
江门市	4082	1799	1672	1196	772	2700	41	471	46	2142	610
阳江市	9062	4386	1728	1276	1714	5991	25	814	17	5135	1357
湛江市	16331	6980	3495	2252	2817	10756	37	1762	710	8247	2758
茂名市	12628	5955	2448	1044	1423	7611	47	3516	59	3989	3594
肇庆市	3962	1807	1633	1175	674	2633	57	289	155	2132	655
清远市	4061	1754	1133	821	701	2802	14	446	38	2304	558
潮州市	3367	1458	748	620	649	2314	9	207	36	2062	404
揭阳市	7750	3780	1425	927	1504	4886	6	807	90	3983	1360
云浮市	3586	1767	1191	821	879	2004	9	467	45	1483	703

分市数据（八）

2020年3季度

地区	城市最低生活保障			农村最低生活保障				
	按人员增加情况分		城市低保户数	农村低保人数	其中：纳入扶贫建档建档立卡对象	按人员性质分类		
	当月新增城市低保人数	当月退出城市低保人数				女性	残疾人	其中：重度残疾人
广东省	4652	8328	82133	1,257,971	547,373	561,354	205,192	124,214
省本级								
广州市	921	975	11744	27,888		13,192	9,192	6,471
深圳市	228	112	1637					
珠海市	183	45	2036	3,237		953	1,007	129
汕头市	357	787	7538	77,153	33,379	33,111	7,392	5,198
佛山市	345	285	2293	5,977	3	2,786	2,431	1,493
韶关市	217	172	3665	43,351	14,943	17,568	7,859	3,992
河源市	264	294	2864	70,011	32,741	32,177	15,945	11,312
梅州市	121	346	3735	112,342	51,475	50,654	20,566	11,367
惠州市	344	165	2692	46,474	22,217	15,513	11,466	1,241
汕尾市	293	3009	6266	78,488	46,983	37,420	6,585	5,647
东莞市	75	67	1807	4,471	53	2,220	3,882	1,202
中山市	150	59	1041	3,895	261	1,865	1,411	826
江门市	228	141	2449	26,767	1,585	11,348	7,989	5,457
阳江市	54	331	4725	56,614	26,583	24,688	8,135	5,228
湛江市	217	442	8648	220,365	115,199	99,788	24,831	16,721
茂名市	236	168	5795	125,866	52,906	54,809	15,887	9,232
肇庆市	136	55	2531	56,076	22,102	26,364	15,427	9,910
清远市	67	102	2578	79,751	53,335	35,950	14,116	9,421
潮州市	75	114	2063	38,467	17,843	16,784	4,022	3,265
揭阳市	31	268	4012	118,951	47,967	56,003	11,197	7,750
云浮市	110	391	2014	61,827	7,798	28,161	15,852	8,352

分市数据（九）

2020年3季度

地区	农村最低生活保障							
	按人员年龄分类					当月新增 农村低保 人数	当月退出 农村低保 人数	农村低保户 数
	老年人	成年人	有劳动条 件	无劳动 条件	未成年人			
广东省	290,618	685,898	272,775	413,123	281,455	28,011	28,477	505,085
省本级								
广州市	8,029	13,744	6,131	7,613	6,115	1,410	1,401	12,197
深圳市								
珠海市	536	1,811	280	1,531	890	50	37	2,022
汕头市	17,562	44,738	16,789	27,949	14,853	770	2,273	26,800
佛山市	1,845	3,146	1,121	2,025	986	699	674	3,377
韶关市	12,733	22,171	11,521	10,650	8,447	1,838	538	21,935
河源市	16,773	36,739	11,593	25,146	16,499	2,659	3,454	28,685
梅州市	27,281	65,664	31,120	34,544	19,397	1,189	2,303	50,875
惠州市	8,888	23,017	8,797	14,220	14,569	1,901	862	18,733
汕尾市	15,799	43,127	15,115	28,012	19,562	1,561	7,225	25,522
东莞市	1,005	2,841	607	2,234	625	121	32	2,219
中山市	733	2,544	604	1,940	618	386	122	1,973
江门市	8,896	14,320	5,457	8,863	3,551	1,212	1,001	13,924
阳江市	12,551	32,139	10,787	21,352	11,924	779	201	24,646
湛江市	38,570	126,794	48,642	78,152	55,001	1,876	875	75,250
茂名市	25,105	68,641	28,295	40,346	32,120	2,282	1,162	46,228
肇庆市	14,774	26,243	8,445	17,798	15,059	2,813	483	27,544
清远市	21,733	43,162	16,567	26,595	14,856	1,642	901	37,525
潮州市	12,512	20,336	8,012	12,324	5,619	695	534	16,862
揭阳市	28,729	64,496	31,864	32,632	25,726	2,377	2,822	41,431
云浮市	16,564	30,225	11,028	19,197	15,038	1,751	1,577	27,337

分市数据(十)

2020年3季度

地区	生活无着人员救助							
	在站救助 人次数	在站救助			站外救 助人次 数	站外救助		
		有身份信 息的人员 救助人次 数	流浪未成 年人救助 人次数	无身份信 息的人员 救助人次 数		有身份信 息的人员 救助人次 数	流浪未成 年人救助 人次数	无身份信 息的人员 救助人次 数
广东省	20030	17982	641	2048	17199	3796	74	13403
省本级	613	360		253				
广州市	4085	3874	73	211	5085	408	2	4677
深圳市	2252	2171	86	81	3872	140	6	3732
珠海市	415	415	14		871	871	45	
汕头市	437	377	8	60	109	65	1	44
佛山市	1091	1012	32	79	173	82		91
韶关市	744	648	10	96	195	51		144
河源市	282	274	7	8	659	623	4	36
梅州市	368	333	15	35	223	104		119
惠州市	1694	1203	54	491	934	142		792
汕尾市	379	339	10	40	359	89		270
东莞市	1573	1544	205	29	1062	178	3	884
中山市	609	563	20	46	603	515	7	88
江门市	1015	907	2	108	537	111		426
阳江市	247	240	2	7	165	139	2	26
湛江市	1226	1117	23	109	660	131		529
茂名市	880	859	38	21	328			328
肇庆市	449	423	10	26	120	45	4	75
清远市	758	582	10	176	225	61		164
潮州市	216	204	6	12	34	33		1
揭阳市	418	378	11	40	99	8		91
云浮市	279	159	5	120	886			886

分市数据（十一）

2020年3季度

地区	临时救助									传统救济人数
	临时救助 户次数	按属地分类		按对象分类				其中： 未成人	其中： 纳入扶 贫建档 立卡人 员	
		本地户 籍	非本地 户籍	低保 人员	其中：纳入 低保的扶贫 建档立卡人 员	特困人 员	其他			
广东省	108,305	107,439	866	28,699	11081	8,856	70,750	3349	24306	1,003
省本级										
广州市	1,336	1,333	3	637		380	319	69		
深圳市	703	504	199	128		4	571	13		2
珠海市	342	339	3	46		7	289	18		
汕头市	6,408	6,385	23	1,184	341	271	4,953	231	502	4
佛山市	2,630	2,625	5	488	3	44	2,098	112	6	76
韶关市	5,430	5,430		2,015	1648	168	3,247	885	2534	101
河源市	11,229	11,228	1	2,396	264	1,772	7,061	189	674	
梅州市	7,240	7,051	189	2,620	1584	1,920	2,700	27	3406	
惠州市	7,342	7,311	31	1,247	347	555	5,540	17	792	
汕尾市	7,479	7,479		952	229	282	6,245	60	492	
东莞市	49	49		19			30			
中山市	2,471	2,245	226	489		4	1,978	126		
江门市	1,398	1,397	1	371	21	126	901	10	73	22
阳江市	8,895	8,890	5	1,990	489	357	6,548	55	2698	
湛江市	19,951	19,818	133	6,120	3070	2,097	11,734	38	5011	530
茂名市	2,874	2,866	8	1,048	792	100	1,726	27	1345	4
肇庆市	5,727	5,721	6	1,191	473	74	4,462	678	3377	131
清远市	2,394	2,371	23	780	395	177	1,437	134	671	
潮州市	1,734	1,734		674	447	67	993	4	780	
揭阳市	11,404	11,394	10	3,961	782	423	7,020	562	1577	133
云浮市	1,269	1,269		343	196	28	898	94	368	

分市数据（十二）

2020年3季度

地区	农村特困人员救助供养							
	农村特困 人员救助 供养	女性	残疾人	老年人	未成年人	全自理 (三档)	半护理 (二档)	全护理 (一档)
广东省	210747	18546	29264	181261	663	168788	23139	18820
省本级								
广州市	3727	478	787	3573	6	2875	631	221
深圳市								
珠海市	825	366	102	749	4	649	126	50
汕头市	3551	195	718	3063	14	3160	291	100
佛山市	1684	391	361	1543	1	1249	240	195
韶关市	6693	629	718	5854	13	4941	879	873
河源市	13213	1359	1658	9898	26	8636	2282	2295
梅州市	15803	1123	2715	12893	25	12251	1905	1647
惠州市	7243	507	2108	6713	5	6572	407	264
汕尾市	10442	895	1441	8197	22	7560	1726	1156
东莞市	426	142	419	354		39	224	163
中山市	576	67	41	535		279	197	100
江门市	8811	438	1066	8017	4	6342	2000	469
阳江市	14115	1062	2621	11436	87	10841	1537	1737
湛江市	30377	3998	2281	26414	76	23850	3393	3134
茂名市	26838	1753	2950	23515	132	21562	2870	2406
肇庆市	15195	1413	2531	13293	7	14044	697	454
清远市	18727	1722	2354	16769	39	16166	1317	1244
潮州市	4749	137	405	4374		4167	383	199
揭阳市	14321	821	2359	11909	28	11813	1153	1355
云浮市	13431	1050	1629	12162	174	11792	881	758

分市数据（十三）

2020年3季度

地区	农村特困人员救助供养							
	集中供养	全自理 (三档)	半护理 (二档)	全护理 (一档)	分散供养	全自理 (三档)	半护理 (二档)	全护理 (一档)
广东省	14493	7992	3460	3041	196254	160796	19679	15779
省本级								
广州市	572	278	174	120	3155	2597	457	101
深圳市								
珠海市	145	37	104	4	680	612	22	46
汕头市	124	103	8	13	3427	3057	283	87
佛山市	559	258	156	145	1125	991	84	50
韶关市	1390	811	280	299	5303	4130	599	574
河源市	913	447	222	244	12300	8189	2060	2051
梅州市	1468	785	358	325	14335	11466	1547	1322
惠州市	559	420	76	63	6684	6152	331	201
汕尾市	211	136	50	25	10231	7424	1676	1131
东莞市	256	23	141	92	170	16	83	71
中山市	344	148	117	79	232	131	80	21
江门市	1025	606	264	155	7786	5736	1736	314
阳江市	915	388	144	383	13200	10453	1393	1354
湛江市	1420	777	338	305	28957	23073	3055	2829
茂名市	1107	653	266	188	25731	20909	2604	2218
肇庆市	861	601	152	108	14334	13443	545	346
清远市	1249	714	305	230	17478	15452	1012	1014
潮州市	130	43	84	3	4619	4124	299	196
揭阳市	439	206	102	131	13882	11607	1051	1224
云浮市	806	558	119	129	12625	11234	762	629

分市数据（十四）

2020年3季度

地区	城市特困人员救助供养							
	城市特困 人员救助 供养	女性	残疾人	老年人	未成年人	全自理 (三档)	半护理 (二档)	全护理 (一档)
广东省	14651	4024	8490	8237	54	7192	3636	3823
省本级	114			28		8	42	64
广州市	4402	1508	3948	2461	18	1729	1174	1499
深圳市	13	2	3	10	1	3	3	7
珠海市	152	32	33	96	2	63	60	29
汕头市	526	149	237	354	1	345	118	63
佛山市	1131	425	630	837	2	691	245	195
韶关市	513	138	221	235	1	245	140	128
河源市	349	84	134	183	3	145	76	128
梅州市	513	133	298	205	5	179	96	238
惠州市	449	96	168	296	1	271	115	63
汕尾市	1204	283	328	573	1	699	302	203
东莞市	323	111	311	257		48	158	117
中山市	232	65	104	148		90	80	62
江门市	640	138	216	404	5	351	168	121
阳江市	861	183	442	396	11	463	164	234
湛江市	645	155	264	401	1	416	100	129
茂名市	666	102	274	322		285	227	154
肇庆市	349	75	109	230	1	278	44	27
清远市	404	89	180	233		237	60	107
潮州市	236	44	62	154		125	69	42
揭阳市	678	148	413	264		375	144	159
云浮市	251	64	115	150	1	146	51	54

分市数据（十五）

2020年3季度

地区	城市特困人员救助供养							
	集中供养	全自理 (三档)	半护理 (二档)	全护理 (一档)	分散供养	全自理 (三档)	半护理 (二档)	全护理 (一档)
广东省	4158	1096	1321	1741	10493	6096	2315	2082
省本级	114	8	42	64				
广州市	2039	469	633	937	2363	1260	541	562
深圳市	11	1	3	7	2	2		
珠海市	49	13	28	8	103	50	32	21
汕头市	33	8	10	15	493	337	108	48
佛山市	261	81	83	97	870	610	162	98
韶关市	164	53	53	58	349	192	87	70
河源市	70	24	20	26	279	121	56	102
梅州市	195	55	28	112	318	124	68	126
惠州市	98	28	32	38	351	243	83	25
汕尾市	60	25	22	13	1144	674	280	190
东莞市	182	30	80	72	141	18	78	45
中山市	134	45	44	45	98	45	36	17
江门市	235	75	81	79	405	276	87	42
阳江市	144	45	43	56	717	418	121	178
湛江市	88	66	12	10	557	350	88	119
茂名市	66	5	54	7	600	280	173	147
肇庆市	37	18	8	11	312	260	36	16
清远市	34	13	6	15	370	224	54	92
潮州市	38	3	16	19	198	122	53	23
揭阳市	59	17	10	32	619	358	134	127
云浮市	47	14	13	20	204	132	38	34

分市数据（十六）

2020年3季度

地区	社区服务										
	社会捐赠接收站、点、慈善超市数	社区服务设施合计	社区指导中心		社区服务中心		社区服务站		未登记的特困人员供养机构	社区养老机构设施	
			其中：农村	其中：农村	其中：农村	其中：农村	其中：农村				
广东省	960	67096	20		2021	552	25587	18674	21	9571	5493
省本级											
广州市	203	4679	10		177	35	2075	451	9	1206	127
深圳市	191	8884			683		651			128	
珠海市	261	617	1		24		323	122		52	27
汕头市	3	1789	7		69	30	1087	558	1	440	318
佛山市	134	3515			49	12	808	333		968	101
韶关市	2	3202			95	82	1436	1208		240	226
河源市	9	3168			1	0	1435	1150		1470	1198
梅州市	2	3047			65	12	2205	2044	1	529	67
惠州市	1	5974			127	65	1298	1055		269	166
汕尾市	1	1123			90	48	807	688		51	26
东莞市	33	4478			51	30	770	510		876	683
中山市	49	505			2	1	286	159		217	67
江门市	12	2316			113	26	1315	1061	1	495	416
阳江市		2007			47	13	839	713		318	215
湛江市	17	2798			17	6	1938	1636	7	120	59
茂名市	13	2874	2		58	38	2243	1833	2	36	26
肇庆市	2	4894			104	31	1554	1255		215	159
清远市	3	2756			40	24	1170	971		99	87
潮州市	15	1507			62	29	456	362		741	690
揭阳市	8	4178			146	70	1926	1718		464	404
云浮市	1	2785			1		965	847		637	431

分市数据（十七）

2020年3季度

地区	社区服务								
	社区互助型养老设施	其中：农村	其他社区服务机构和设施	其中：农村	社区日间照料床位数	社区全托服务床位数	其中：护理型床位	社区日间照料人数	社区全托服务人数
广东省	3181	2394	26695	11698	209990	33733	745	55961	13697
省本级									
广州市	47	30	1155	465	5170	3433	117	2231	757
深圳市			7422		2355	1729	499	860	624
珠海市			217		1259	33		592	33
汕头市			185	53	15327	3467	2	2150	242
佛山市	53		1637	595	4398	955		4094	955
韶关市	44	33	1387	760	4643	470		2277	38
河源市	171	171	91	1	12373	216		3404	
梅州市	221	129	26	20	12466	6009	15	1392	3715
惠州市			4280	2951	6809	1981		684	485
汕尾市	147	143	28	11	7914	1046	2	4594	32
东莞市	585	470	2196	1347	3524	2734		1449	1200
中山市					5126			4366	
江门市	210	178	182	58	13471	27		6183	9
阳江市	547	382	256	133	8171	515		2175	411
湛江市	623	613	93	36	41954			75	
茂名市	260	21	273	204	14499	2344		6228	233
肇庆市	9	8	3012	2590	11886	1988	80	4335	1186
清远市			1447	903	3946	2952	30	1659	2602
潮州市			248	79	11949			3454	
揭阳市	171	153	1471	1016	17096	1161		1720	172
云浮市	93	63	1089	476	5654	2673		2039	1003

分市数据（十八）

2020年3季度

地区	社会组织					自治组织		其他社会服务			
	其中： 被认定 为慈善 组织的	社区社 会组织	社会 团体	民办非 企业单 位	基金 会	村委 会	社区 居委 会	其他 社会 服务 机构	市 场 监 管 部 门 登 记	编 制 部 门 登 记	民 政 部 门 登 记
广东省	1239	10751	31870	38775	1267	19673	6897	312	72	221	19
省本级	288		2071	788	479						
广州市	175	625	3432	4585	95	1144	1610	32	8	23	1
深圳市	282	1541	4714	5794	423		810	12	4	8	
珠海市	23	290	1130	1313	12	122	201	8	1	7	
汕头市	37	88	1260	1361	19	558	529	16	6	10	
佛山市	65	1526	2544	2575	29	329	459	18	7	11	
韶关市	18	589	1181	781	3	1208	228	23	8	11	4
河源市	18	14	840	1072	5	1251	188	19	5	14	
梅州市	42	808	1395	1075	31	2044	201	26	4	11	11
惠州市	42	17	1384	1942	15	1043	247	8	1	7	
汕尾市	7	762	564	760	2	723	150	9	2	6	1
东莞市	52	83	1122	3495	53	350	243	4	1	3	
中山市	5	11	718	1558	4	150	127	3		3	
江门市	19	1616	2396	1117	3	1050	265	19	7	11	1
阳江市	6	480	747	965	4	710	125	12	1	11	
湛江市	14	507	951	2283	6	1636	330	22	1	21	
茂名市	13	387	1113	1548	8	1628	276	12	2	10	
肇庆市	10	441	1027	1349	1	1255	294	22	6	16	
清远市	7	33	955	1338	3	1285	191	17	4	12	1
潮州市	8	94	745	992	13	894	124	7		7	
揭阳市	77	727	930	1615	38	1446	181	10	1	9	
云浮市	31	112	651	469	21	847	118	13	3	10	

分市数据（十九）

2020年3季度

地区	其他社会服务						
	结婚登记	涉外及华侨登记	涉港澳台登记	离婚登记	火化遗体总数	有身份信息的火化遗体数	无身份信息的火化遗体数
广东省	441986	1716	1152	157837	359019	353368	5651
省本级							
广州市	46924	176	90	17433	47637	47145	492
深圳市	47544	160	171	27853	13187	11427	1760
珠海市	7187	22	122	3917	6118	6061	57
汕头市	22896	61	18	3356	21183	21072	111
佛山市	18584	37	48	8352	21570	21450	120
韶关市	13563	15	15	6332	13310	13244	66
河源市	14836	10	17	6904	12395	12252	143
梅州市	22744	44	28	7885	23214	23130	84
惠州市	16340	22	51	6224	13814	13651	163
汕尾市	17321	38	105	4081	9292	9202	90
东莞市	10508	18	36	5455	13404	13060	344
中山市	7754	21	53	3597	9742	9649	93
江门市	14815	170	210	5677	22341	22229	112
阳江市	11065	159	24	3926	11326	11264	62
湛江市	42037	255	29	9869	19789	18913	876
茂名市	34781	186	45	8830	14184	13615	569
肇庆市	16897	24	26	6237	18497	18437	60
清远市	19772	96	25	9619	18440	18338	102
潮州市	10813	121	7	2120	13156	13122	34
揭阳市	34101	60	20	5698	25378	25137	241
云浮市	11504	21	12	4472	11042	10970	72

分市数据（二十）

2020年3季度

地区	民政事业费								
	民政事业费累计支出	社会福利支出	儿童福利			老年人福利	残疾人福利	社会救助支出	最低生活保障
			儿童福利	孤儿基本生活保障补助支出	事实无人抚养儿童基本生活补助支出				
广东省	1850474.2	657459.9	59325	20971.5	21376.4	159021.3	276354.6	894296.4	575218.2
省本级	36997.5	14003.0	90.0				420.0	3300.5	
广州市	316519.9	144283.7	5714.0	3942.0	1078.3	39573.4	27115.3	77700.3	45119.2
深圳市	150468.3	63372.2	8391.4	1767.1	149.3	31112.0	9937.3	16175.6	3393.9
珠海市	25126.3	11452.2	672.4	451.4	1.8	4293.3	5965.5	7684.6	5679.0
汕头市	69893.0	20337.9	1034.2	87.5	35.9	1490.3	13225.8	42699.9	36834.0
佛山市	53947.3	30470.6	1196.2	955.7	236.5	16338.3	10750.1	16944.9	9934.1
韶关市	59605.2	21876.4	1307.3	378.0	877.2	1406.4	12277.7	28642.5	20283.6
河源市	73198.9	24979.6	2874.7	460.5	2368.1	3303.3	14815.5	45385.8	29464.2
梅州市	100177.2	27926.4	2211.1	372.6	1363.0	3252.1	18508.4	65541.8	38195.3
惠州市	78846.0	24018.1	1255.3	531.6	723.7	8609.2	11219.0	41264.9	28345.4
汕尾市	65815.4	14870.5	2391.4	960.2	1109.4	1746.9	9575.0	47343.5	34797.0
东莞市	50787.6	25125.3	6151.6	442.4	55.9	10166.5	7785.0	12755.0	8511.6
中山市	42795.5	24512.1	1481.9	1468.8	13.1	7053.6	6526.6	9163.4	5389.9
江门市	65626.0	22575.0	1378.8	708.9	584.2	4114.7	10902.2	34170.9	19990.2
阳江市	58786.8	16669.0	2309.9	1241.9	1064.3	3171.4	9965.1	39096.5	24716.1
湛江市	162695.6	39337.5	3882.5	1285.2	1295.7	4815.4	24627.1	120011.9	81192.5
茂名市	102241.1	33031.7	5771.4	1825.9	3945.4	5007.7	22096.2	66641.2	41132.8
肇庆市	82890.1	22193.1	1715.4	639.6	1073.2	4529.6	15340.3	54866.4	33234.9
清远市	86107.7	29722.9	2160.7	576.8	1082.1	4029.0	14823.7	50765.1	27826.6
潮州市	29072.3	9994.2	666.1	169.0	455.6	707.4	7220.7	17624.6	13400.8
揭阳市	87444.8	23501.0	5102.3	1845.9	3158.3	2803.6	13309.0	60216.0	43699.2
云浮市	51431.7	13207.5	1565.9	860.5	705.4	1497.2	9949.1	36301.1	24077.9

分市数据（二十一）

2020年3季度

地区	民政事业费								
	其中：城市低保累计支出			其中：农村低保累计支出			特困人员救助供养支出	其中：城市特困人员救助供养支出	
	城市低保金	城市低保临时补助	农村低保金	农村低保临时补助	城市特困人员救助供养金				
广东省	108814.7	98885.9	9928.8	466403.5	417534.2	48869.3	225154.7	21196.1	20649.5
省本级							267.5	267.5	267.5
广州市	19823.6	16642.9	3180.7	25295.6	20542.0	4753.6	13550.4	6837.6	6727.3
深圳市	3393.9	2636.4	757.5				11.5	11.5	11.1
珠海市	2816.1	2749.4	66.7	2862.9	2842.4	20.5	1506.2	174.2	166.8
汕头市	9405.3	8386.5	1018.8	27428.7	24340.2	3088.5	4375.0	657.8	630.2
佛山市	4176.0	3449.3	726.7	5758.1	4744.8	1013.3	5675.0	2549.4	2406.7
韶关市	3530.7	3253.1	277.6	16752.9	15506.1	1246.8	6263.1	565.8	536.7
河源市	3518.7	3376.5	142.2	25945.5	24726.7	1218.8	10969.5	421.0	414.4
梅州市	3944.6	3479.6	465.0	34250.7	29242.8	5007.9	15873.6	855.8	805.4
惠州市	3329.8	2903.6	426.2	25015.6	21501.6	3514.0	8845.4	642.3	625.1
汕尾市	9548.3	9516.5	31.8	25248.7	24799.5	449.2	9640.2	1333.7	1333.7
东莞市	3975.1	3686.5	288.6	4536.5	4064.7	471.8	1344.1	496.8	478.0
中山市	1903.9	1903.9		3486.0	3486.0		1290.5	358.9	358.9
江门市	2980.4	2775.9	204.5	17009.8	15189.7	1820.1	12726.0	834.8	812.4
阳江市	5576.7	5433.1	143.6	19139.4	18314.8	824.6	12089.9	943.8	935.7
湛江市	9879.1	9193.7	685.4	71313.4	63197.5	8115.9	33990.3	837.2	802.5
茂名市	6699.9	6699.9		34432.9	34432.9		23215.8	1083.6	1082.2
肇庆市	2310.0	1908.2	401.8	30924.9	24761.2	6163.7	19049.5	424.4	406.7
清远市	2392.2	2336.5	55.7	25434.4	24531.5	902.9	14434.0	428.9	423.7
潮州市	2060.7	1910.2	150.5	11340.1	9870.3	1469.8	3934.3	262.3	258.7
揭阳市	5009.5	4512.4	497.1	38689.7	34315.9	4373.8	14152.7	902.8	890.9
云浮市	2540.2	2131.8	408.4	21537.7	17123.6	4414.1	11950.2	306.0	274.9

分市数据（二十二）

2020年3季度

地区	民政事业费								
							民政管 理事务	行政 事业 单位 离退休	其他
	城市特困 人员供养 临时补助	其中： 农村特困 人员救助 供养支出			临时 救助 支出	流浪 乞讨 人员 救助			
		农村特 困 人员 供养 金	农村特 困 人员 供养 临时 补助						
广东省	546.6	203958.6	197778.8	6179.8	21913.7	33106.4	199277.7	26204.6	73235.6
省本级						2834.0	13492.0	3202.0	3000.0
广州市	110.3	6712.8	6221.8	491.0	560.4	8964.4	55278.2	6700.6	32557.1
深圳市	0.4				858.1	10333.4	48610.2	3451.7	18858.6
珠海市	7.4	1332.0	1326.9	5.1	98.4	214.8	4467.2	1522.3	
汕头市	27.6	3717.2	3523.4	193.8	1089.8	231.5	2428.7	61.7	4364.8
佛山市	142.7	3125.6	2895.7	229.9	522.2	713.2	4878.8	438.0	1215.0
韶关市	29.1	5697.3	5462.9	234.4	870.6	1004.4	5743.6	821.5	2521.2
河源市	6.6	10548.5	10529.0	19.5	2181.7	60.7	2478.4	205.8	149.3
梅州市	50.4	15017.8	14257.7	760.1	1619.0	347.1	5114.3	1077.9	516.8
惠州市	17.2	8203.1	8086.6	116.5	1850.2	1707.0	11882.2	1456.8	224.0
汕尾市		8306.5	8236.8	69.7	1134.1	616.2	2150.2	305.5	1145.7
东莞市	18.8	847.3	804.6	42.7	18.8	2350.3	12296.5	610.8	
中山市		931.6	931.6		1826.0	387.2	6286.0	1411.2	1422.8
江门市	22.4	11891.2	11358.2	533.0	433.7	803.1	6136.4	1048.1	1695.6
阳江市	8.1	11146.1	11009.8	136.3	1207.3	332.6	1738.6	390.7	892.0
湛江市	34.7	33153.1	32028.8	1124.3	3621.8	556.7	1421.0	1028.2	897.0
茂名市	1.4	22132.2	22115.1	17.1	686.7	224.7	1038.3	592.2	937.7
肇庆市	17.7	18625.1	17952.4	672.7	681.8	247.1	4594.0	494.4	742.2
清远市	5.2	14005.1	13782.2	222.9	443.0	649.5	4761.5	425.3	432.9
潮州市	3.6	3672.0	3580.8	91.2	238.4	51.1	1105.2	348.3	
揭阳市	11.9	13249.9	13129.3	120.6	1773.5	453.8	1610.8	461.6	1655.4
云浮市	31.1	11644.2	10545.2	1099.0	198.2	23.6	1765.6	150.0	7.5

全省社会救济标准

2020年9月

单位名称	城镇居民最低生活保障标准	农村居民最低生活保障标准	城市特困人员救助供养标准	农村特困人员救助供养标准	集中供养孤儿补助标准	社会散居孤儿补助标准	困难残疾人生活补贴标准	重度残疾人护理补贴标准
全省平均值	873	8314	17334	14112	2000	1505	183	253
广州市								
荔湾区	1080		20736		2570	2570	175	235
越秀区	1080		20736		2570	2570	175	235
海珠区	1080		20736		2570	2570	175	235
天河区	1080		20736		2570	2570	175	235
白云区	1080	12960	20736	21672	2570	2570	175	235
黄埔区	1080	12960	20736	28956	2570	2570	175	235
番禺区	1080	12960	20736	30144	2570	2570	175	235
花都区	1080	12960	20736	21012	2570	2570	175	235
南沙区	1080	12960	25452	25452	2570	2570	175	235
增城区	1080	12960	20736	20736	2570	2570	175	235
从化区	1080	12960	20736	20736	2570	2570	175	235
韶关市								
武江区	772	6384	14832	10224	1820	1110	175	235
浈江区	772	6384	14832	10224	1820	1110	175	235
曲江区	772	6384	14832	10224	1820	1110	175	235
始兴县	772	6384	15492	10224	1820	1110	175	235
仁化县	772	6384	14832	11136	1685	1110	175	235
翁源县	772	6384	14832	10224	1820	1110	175	235
乳源瑶族自治县	772	6384	14832	10224	1685	1110	165	220
新丰县	772	6384	14832	10224	1820	1110	175	235
乐昌市	772	6384	14832	10224	1820	1110	175	235
南雄市	772	6384	14832	10224	1820	1100	175	235
深圳市								
罗湖区	1250		24000		2299	2299	200	400
福田区	1250		24000		2299	2299	200	400
南山区	1250		24000		2299	2299	200	400
宝安区	1250				2299	2299	200	400

单位名称	城镇居民最低生活保障标准	农村居民最低生活保障标准	城市特困人员救助供养标准	农村特困人员救助供养标准	集中供养孤儿补助标准	社会散居孤儿补助标准	困难残疾人生活补贴标准	重度残疾人护理补贴标准
龙岗区	1250		24000		2299	2299	200	400
盐田区	1250				2299	2299	200	400
龙华区	1250		24000		2299	2299	200	400
坪山区	1250		24000		2299	2299	200	400
光明区	1250		24000		2299	2299	200	400
大鹏新区	1250				2299	2299	200	400
珠海市								
香洲区	1100	11760	18816	18816	1982	1982	220	210
斗门区	1100	13200	21120	21120	1982	1982	235	220
金湾区	1100	13200	21120	21120	1982	1982	235	235
汕头市								
龙湖区	780	9216	15120	14748	1820	1110	175	235
金平区	780	9216	15120	14748	1820	1110	175	235
濠江区	780	9216	15120	14748	1820	1110	175	235
潮阳区	780	9216	14976	14748	1820	1110	175	235
潮南区	780	9216	14976	14748	1820	1110	175	235
澄海区	780	9216	14976	14748	1820	1110	175	235
南澳县	780	9216	14976	14748	1820	1110	175	235
佛山市								
禅城区	1080	12960	31920	31920		2400	250	300
南海区	1080	12960	27456	27456	2400	2400	250	300
顺德区	1080	12960	28560	28560	2400	2400	250	300
三水区	1080	12960	22896	22896	2400	2400	250	300
高明区	1080	12720	20352	20352	2400	2400	250	300
江门市								
蓬江区	900	10800	17280	17280	2200	1800	175	235
江海区	900	10800	17280	17280	2200	1800	175	235
新会区	900	10800	17280	17280	2200	1800	175	235
台山市	900	10800	17280	17280	2200	1800	175	235
开平市	900	10800	17280	17280	2200	1800	175	235
鹤山市	900	10800	17280	17280	2200	1800	175	235

单位名称	城镇居民最低生活保障标准	农村居民最低生活保障标准	城市特困人员救助供养标准	农村特困人员救助供养标准	集中供养孤儿补助标准	社会散居孤儿补助标准	困难残疾人生活补贴标准	重度残疾人护理补贴标准
恩平市	900	10800	17280	17280	2200	1800	175	235
湛江市								
赤坎区	772	6744	19020	10800	1110	1110	175	235
霞山区	702	5808	19020	9300		1110	175	235
坡头区	772	6384	15516	10224		1110	175	235
麻章区	772	6384	14832	10224		1110	175	235
遂溪县	772	6384	14832	10224	1820	1110	175	235
徐闻县	772	6384	14832	10224	1820	1110	175	235
廉江市	772	6384	14832	10224	1820	1110	175	235
雷州市	702	5808	13488	9300	1685	1110	175	235
吴川市	772	6384	14832	10224	1820	1110	175	235
湛江经济技术开发区	772	6384	16008	10224	1820	1110	175	235
茂名市								
茂南区	772	6384	17232	11364	1820	1110	175	235
电白区	772	6384	15000	11400	1820	1110	175	235
高州市	772	6384	14676	11364	1820	1110	175	235
化州市	772	6384	14832	11304	1820	1110	175	235
信宜市	772	6384	14832	11124	1820	1110	175	235
茂名高新区	772	6384		11364		1110	175	235
茂名滨海新区	772	6384	14988	11364		1110	175	235
肇庆市								
端州区	835	10020	20100	20100	2200	1400	183	242
鼎湖区	850	10200	17400	17400	2500	1800	183	242
广宁县	835	10020	16032	16032	2200	1180	183	241
怀集县	830	9960	15360	15360	2200	1180	183	250
封开县	835	10020	16032	16032	2200	1180	183	241
德庆县	835	10020	16032	16032	2200	1180	183	242
高要区	800	9600	15600	15600	2200	1400	183	242
四会市	835	10020	16032	16032	2200	1400	183	242
惠州市								
惠城区	824	9888	19440	15840	1820	1820	175	235

单位名称	城镇居民最低生活保障标准	农村居民最低生活保障标准	城市特困人员救助供养标准	农村特困人员救助供养标准	集中供养孤儿补助标准	社会散居孤儿补助标准	困难残疾人生活补贴标准	重度残疾人护理补贴标准
惠阳区	824	9888	19440	15840	1820	1820	175	235
博罗县	824	9888	19440	15840	1900	1900	175	235
惠东县	824	9888	19440	15840	1820	1820	175	235
龙门县	824	9888	19440	15840	1820	1820	175	235
大亚湾开发区	934	11208	28116	28116	2520	2520	347	440
仲恺高新区	824	9888	19440	19440	2200	2200	200	300
梅州市								
梅江区	772	9264	14880	14880	1820	1110	175	235
梅县区	772	6384	14832	10224	1820	1110	175	235
大埔县	772	6384	14832	10224	1820	1110	175	235
丰顺县	772	6384	14832	10800	1820	1110	175	235
五华县	772	6384	14382	11232	1820	1110	175	235
平远县	772	6384	14832	10644	1820	1110	175	235
蕉岭县	772	6384	14832	10224	1820	1110	175	235
兴宁市	772	6384	14832	10320	1820	1110	175	235
汕尾市								
城区	772	6384	14832	10224	1820	1110	175	235
海丰县	772	6384	14844	10236	1820	1110	175	235
陆河县	702	5808	13488	9300	1820	1110	175	235
陆丰市	772	6384	14880	10320	1820	1110	175	235
河源市								
源城区	772	6384	15420	15420	1820	1450	175	235
紫金县	772	6384	14820	10212	1820	1110	175	235
龙川县	772	6384	14820	10212	1820	1110	175	235
连平县	772	6384	14820	10212	1820	1110	175	235
和平县	772	6384	14820	10212	1820	1110	165	220
东源县	772	6384	14820	10212	1820	1110	175	235
江东新区	772	6648	13488	13488		1450	175	235
阳江市								
江城区	784	6660	15060	10656	1820	1110	175	235

单位名称	城镇居民最低生活保障标准	农村居民最低生活保障标准	城市特困人员救助供养标准	农村特困人员救助供养标准	集中供养孤儿补助标准	社会散居孤儿补助标准	困难残疾人生活补贴标准	重度残疾人护理补贴标准
阳西县	784	6660	15060	10656	1820	1110	175	235
阳东区	784	6660	15060	10656	1820	1110	175	235
阳春市	784	6660	15060	10656	1820	1110	175	235
清远市								
清城区	807	7920	15504	12672	1820	1110	175	235
清新区	807	6960	15504	11136	1820	1110	175	235
佛冈县	807	6960	14400	9600	1820	1110	175	235
阳山县	807	6960	15504	11136	1820	1110	175	235
连山壮族瑶族自治县	807	6960	15504	11136	1820	1110	175	235
连南瑶族自治县	638	5280	15504	11136	1820	1110	175	235
英德市	807	6960	15504	11136		1135	175	235
连州市	807	6960	15504	11136	1820	1110	175	235
东莞市	1060	12720	18960	18960	1820	1820	200	300
中山市	1100	13200	21120	21120	1924	1550	175	235
潮州市								
湘桥区	702	5808	13488	9300	1820	1110	175	235
潮安区	772	6384	14832	10224	1820	1110	175	235
饶平县	772	6384	15600	10244	1820	1110	175	235
揭阳市								
榕城区	767	6804	19908	13632	1820	1110	175	235
揭东区	851	7200	18768	13044	1820	1110	175	235
揭西县	817	7140	15684	11424	1820	1110	175	235
惠来县	793	6900	15228	11040	1820	1110	175	235
普宁市	817	7224	15684	11556	1920	1210	175	235
云浮市								
云城区	785	6540	15072	10464	1820	1110	175	235
新兴县	785	6540	15072	10464	1820	1110	175	235
郁南县	705	5880	15072	10464	1820	1110	175	235
云安区	785	6540	15072	10464	1820	1110	175	235
罗定市	785	6540	15072	10464	1820	1110	175	235

季报表说明

指标注解：

1、民政事业费支出：指报告期内本辖区各项民政事业费支出的总数额，包括预算内外经费支出。民政事业费支出具体包括社会福利、社会救助、民政管理事务、行政事业单位离退休及其他款项用于民政支出。

2、最低生活保障对象：指国家对家庭人均收入低于当地政府公告的最低生活标准的人口给予一定现金资助，以保证该家庭成员基本生活所需的社会保障制度。

3、社区服务机构和设施：是面向全体城乡居民提供社区服务的机构和设施。原则上，城乡社区服务机构应能提供以公共服务为主体的综合性服务，城乡社区服务设施面积应能满足社区组织办公和社区综合服务所需，并配置多功能社区居民活动场所。在此基础上可根据社区居民的实际需求，重点强化若干类服务功能

资料来源：民政行政工作记录

数据处理：民政事业统计信息管理系统

统计方法：定期全面报表制度